

Madrid, 26 de marzo de 2019

El ejercicio de 2018 se cierra con un beneficio de 2,55 millones de euros, cifra que corrobora la salud financiera de la empresa municipal

EMT reduce su deuda y mejora su solvencia

- EMT obtiene 2,55 millones de beneficios en 2018
- La compañía municipal reduce su deuda a una quinta parte de la que registraba en 2013
- Durante el año pasado, EMT adquirió 244 autobuses en el marco de un profundo proceso de renovación de la flota que alcanza las 1.222 unidades en el periodo 2016-2020
- Los ingresos de la empresa municipal han crecido un 6 por ciento gracias, sobre todo, a las actividades de autobús urbano, aparcamientos y otros servicios de movilidad.

EMT ha cerrado 2018, por quinto año consecutivo, con beneficios. Además, ha mejorado su solvencia, su patrimonio neto y ha reducido su deuda. El Consejo de Administración de EMT ha aprobado la cuenta de Ganancias y Pérdidas del pasado ejercicio que recoge un resultado positivo de 2,55 millones de euros. EMT es actualmente una empresa saneada, recapitalizada y solvente.

En concreto, los gastos financieros del ejercicio 2018 han disminuido en 0,4 millones de euros con respecto al ejercicio anterior, la ratio de solvencia se ha incrementado del 2,64 al 4,09, la deuda se ha reducido de 51,73 millones a 29,64 y el patrimonio neto ha crecido hasta los 271 millones, continuando la evolución positiva de las cuentas de la empresa municipal en los últimos años. Respecto a 2013, la deuda se ha reducido a una quinta parte y ha duplicado su ratio de solvencia.

Este resultado positivo tiene como base un incremento del 4,3 por ciento en la cifra de negocio de EMT, aumento motivado, fundamentalmente, por los mayores ingresos obtenidos en la prestación del servicio de transporte mediante autobús que han crecido un 3,4 por ciento.

La mejoría de la cuenta de ingresos es generalizada en otras actividades que desarrolla EMT como la gestión de aparcamientos públicos y otros servicios de movilidad (entre los que se incluye el Teleférico) que crecen un 24,8 y un 39,7 por ciento respectivamente.

Los ingresos totales han ascendido, en 2018, a 600,26 millones de euros, cifra un 6 por ciento superior a la registrada en el año precedente. Los gastos han aumentado en idéntica proporción como consecuencia, principalmente, de los gastos de

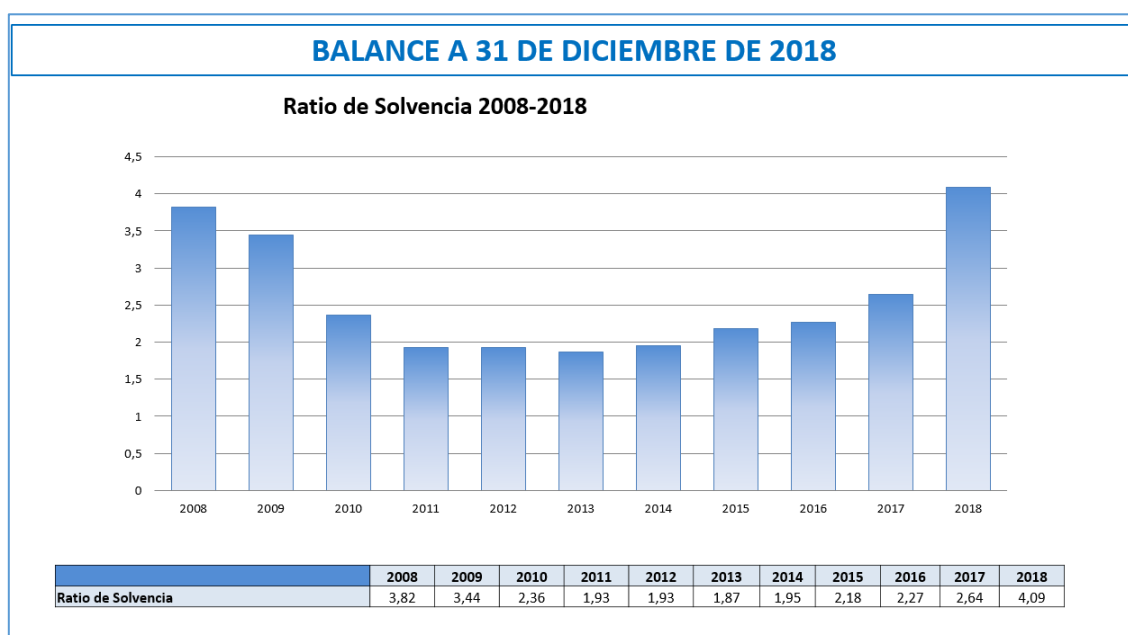
Dirección General de Comunicación
Calle Montalbán nº1 Planta 3
Código Postal 28014 Madrid

diario. diario.madrid.es
twitter. twitter.com/madrid
site. madrid.es

teléfono. +34 91 588 22 40
email. prensa@madrid.es
site. madrid.es/prensa

aprovisionamiento (ya que los precios del combustible han crecido y se han realizado más kilómetros que en 2017) y de personal (para la adecuación de la plantilla a las necesidades y niveles de prestación de los servicios prestados por EMT, así como por la consolidación del personal subrogado de las nuevas líneas de negocio de la empresa).

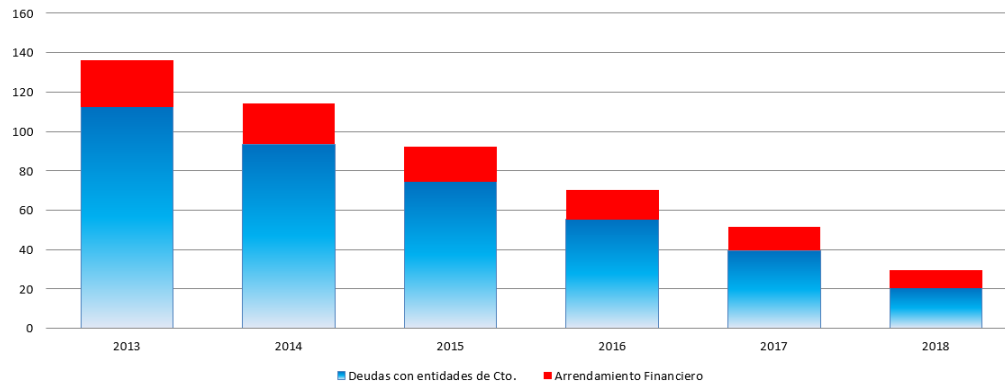
Durante el pasado ejercicio, EMT ha continuado el proceso de incremento generalizado de oferta de transporte y la renovación de la flota de autobuses con la adquisición de 244 nuevos vehículos; destaca, asimismo, la consolidación de la actividad de Bicimad. En materia de aparcamientos, en 2018 EMT ha asumido la gestión de dos nuevos aparcamientos (Plaza Mayor y Estadio Metropolitano). En el pasado ejercicio, además, EMT ha asumido la gestión del Teleférico de Madrid.



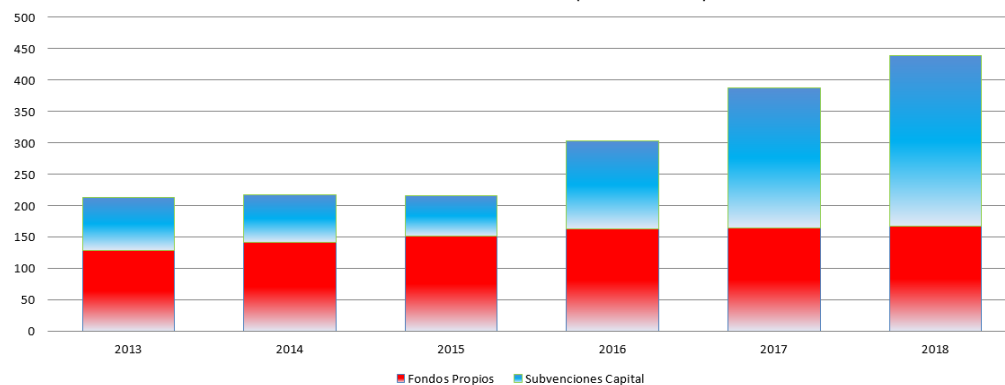
Dirección General de Comunicación
Calle Montalbán nº1 Planta 3
Código Postal 28014 Madrid

diario. diario.madrid.es
twitter. twitter.com/madrid
site. madrid.es

teléfono. +34 91 588 22 40
email. prensa@madrid.es
site. madrid.es/prensa

BALANCE A 31 DE DICIEMBRE DE 2018**Evolución Deudas a Largo Plazo (2013-2018)** (en millones de euros)

(en millones de euros)	2013	2014	2015	2016	2017	2018
Deudas con entidades de Cto.	112,63	93,54	74,46	55,38	39,62	20,53
Arrendamiento Financiero	23,55	20,80	17,98	15,08	12,11	9,11
Total Deudas a largo Plazo	136,2	114,3	93,44	70,45	51,73	29,64

BALANCE A 31 DE DICIEMBRE DE 2018**Patrimonio Neto 2013 - 2018** (en millones de euros)

(en millones de euros)	2013	2014	2015	2016	2017	2018
Fondos Propios	128,67	141,37	151,66	162,72	165,18	168,01
Subvenciones Capital	84,31	75,83	64,48	140,06	222,30	271,09

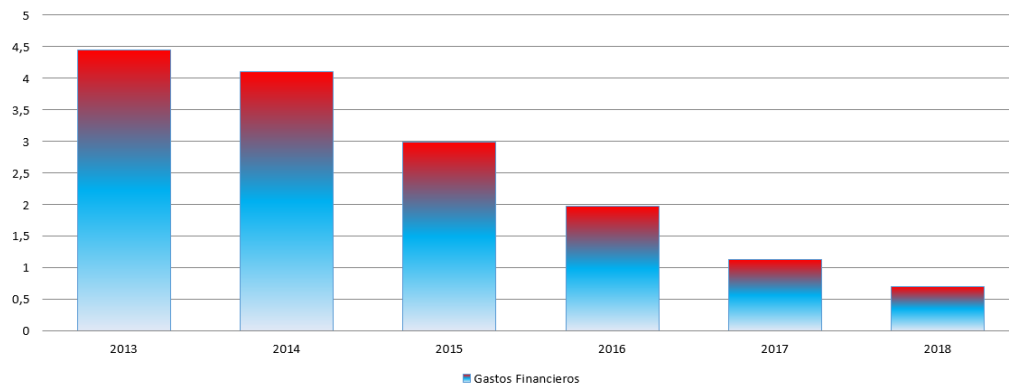
Dirección General de Comunicación
Calle Montalbán n°1 Planta 3
Código Postal 28014 Madrid

diario. diario.madrid.es
twitter. twitter.com/madrid
site. madrid.es

teléfono. +34 91 588 22 40
email. prensa@madrid.es
site. madrid.es/prensa

CUENTA DE RESULTADOS 2018 (Gasto)

Evolución de Gastos Financieros 2013 - 2018 (en millones de euros)



(en millones de euros)	2013	2014	2015	2016	2017	2018
Gastos Financieros	4,447	3,94	2,929	1,977	1,134	0,70

Dirección General de Comunicación
Calle Montalbán nº1 Planta 3
Código Postal 28014 Madrid

diario. diario.madrid.es
twitter. twitter.com/madrid
site. madrid.es

teléfono. +34 91 588 22 40
email. prensa@madrid.es
site. madrid.es/prensa