

**FECHA****Día 22 de febrero de 2026****HORA****De 8:30 a 10:45 horas aproximadamente****LÍNEAS AFECTADAS****1 - 21 - 26 - 29 - 52 - 53 - 56 - 61 - 72 - 73  
74 - 210**

*[para ver más detalle pulse sobre la línea]*

*NOTA: Los desvíos se harán según el desarrollo de los cortes e indicaciones de Policía Municipal. Estas líneas realizarán parada en aquellas coincidentes con otras de EMT, exceptuando línea Exprés Aeropuerto.*

**CALLES AFECTADAS****Príncipe de Vergara, Diego de León, Conde de Peñalver y  
Goya****CAUSA DE LA INCIDENCIA****Evento Deportivo**



EMT MADRID

## DESVÍOS PROGRAMADOS

## Alteraciones de servicio

1

Cristo Rey  
Prosperidad

EMT MADRID



001 S2-17 Nov14

2 Número de paradas  
en la calle o vía indicada

Terminales Bus EMT
 Terminales Bus Interurbano
 Terminales Bus Largo Recorrido
 Estación de Metro y línea
 Renfe Cercanías
 Ferrocarril de Largo Recorrido
 Metro Ligero

Usted está aquí

1

Cristo Rey  
Prosperidad

EMT MADRID



001 S2-17 Nov14

2 Número de paradas  
en la calle o vía indicada

Terminales Bus EMT
 Terminales Bus Interurbano
 Terminales Bus Largo Recorrido
 Estación de Metro y línea
 Renfe Cercanías
 Ferrocarril de Largo Recorrido
 Metro Ligero

Usted está aquí

Tramos afectados con desvíos alternativos

Más información: Todos los días, 24 horas

900 878 331 - 914 068 810

emtmadrid.es

App EMT





EMT MADRID

## DESVÍOS PROGRAMADOS

## Alteraciones de servicio

21

Paseo Pintor Rosales  
Barrio El Salvador

EMT MADRID



021-51-74-May14

2 Número de paradas  
en la calle o vía indicada

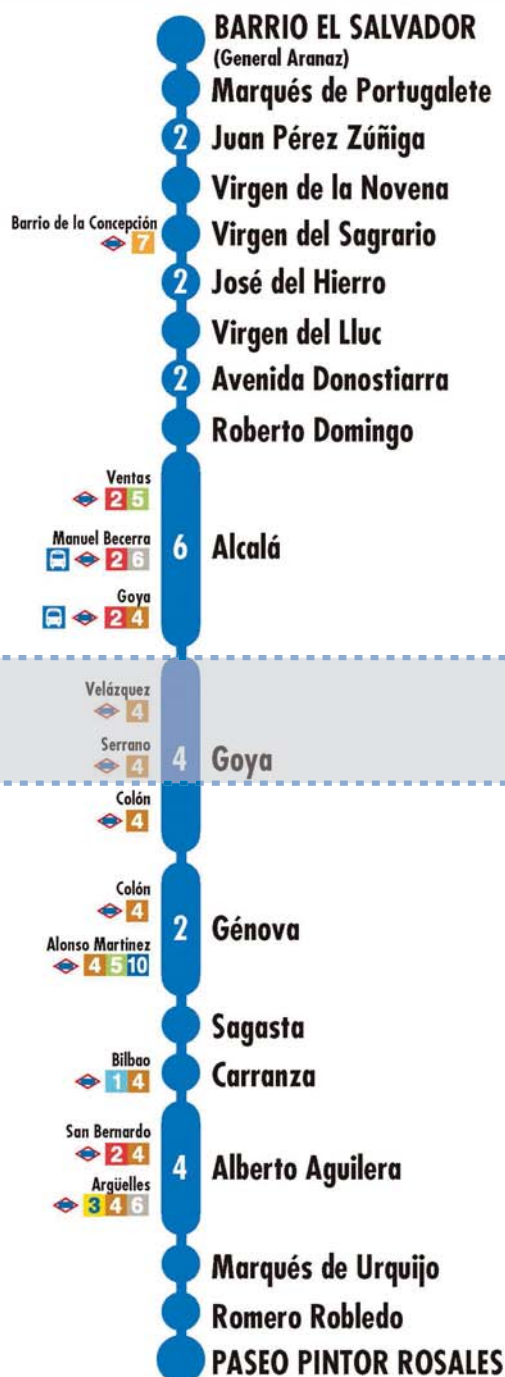
Usted está aquí

Terminales Bus EMT
 Terminales Bus Interurbano
 Terminales Bus Largo Recorrido
 Estación de Metro y línea
 Renfe Cercanías
 Ferrocarril de Largo Recorrido
 Metro Ligero

21

Paseo Pintor Rosales  
Barrio El Salvador

EMT MADRID



021-52-74-May14

2 Número de paradas  
en la calle o vía indicada

Usted está aquí

Terminales Bus EMT
 Terminales Bus Interurbano
 Terminales Bus Largo Recorrido
 Estación de Metro y línea
 Renfe Cercanías
 Ferrocarril de Largo Recorrido
 Metro Ligero

Tramos afectados con desvíos alternativos

Más información: Todos los días, 24 horas

900 878 331 - 914 068 810

 emtmadrid.es  
 App EMT




EMT MADRID

## DESVÍOS PROGRAMADOS

## Alteraciones de servicio

26

Tirso de Molina  
Diego de León

26

Tirso de Molina  
Diego de León

824-S2 (m2)

2 Número de paradas  
en la calle o vía indicada

Usted está aquí

Terminales Bus EMT
 Terminales Bus Interurbano
 Terminales Bus Largo Recorrido
 Estación de Metro y línea
 Cercanías
 Ferrocarril de Largo Recorrido
 Metro Ligero



826-S2 (m2)

2 Número de paradas  
en la calle o vía indicada

Usted está aquí

Terminales Bus EMT
 Terminales Bus Interurbano
 Terminales Bus Largo Recorrido
 Estación de Metro y línea
 Cercanías
 Ferrocarril de Largo Recorrido
 Metro Ligero

Tramos afectados con desvíos alternativos

Más información: Todos los días, 24 horas

900 878 331 - 914 068 810

emtmadrid.es

App EMT







EMT MADRID

## DESVÍOS PROGRAMADOS

## Alteraciones de servicio

29

Avenida de Felipe II  
Manteras

EMT MADRID



879-S2-14672

2 Número de paradas en la calle o vía indicada

Usted está aquí

Terminales Bus EMT
 Terminales Bus Interurbano
 Terminales Bus Largo Recorrido
 Estación de Metro y línea
 Renfe Cercanías
 Ferrocarril de Largo Recorrido
 Metro Ligero

29

Avenida de Felipe II  
Manteras

EMT MADRID



879-S2-14672

2 Número de paradas en la calle o vía indicada

Usted está aquí

Terminales Bus EMT
 Terminales Bus Interurbano
 Terminales Bus Largo Recorrido
 Estación de Metro y línea
 Renfe Cercanías
 Ferrocarril de Largo Recorrido
 Metro Ligero

Tramos afectados con desvíos alternativos

Más información: Todos los días, 24 horas

900 878 331 - 914 068 810

emtmadrid.es

App EMT





EMT MADRID

# DESVÍOS PROGRAMADOS

# Alteraciones de servicio

52

Sol - Sevilla  
Santamarca



EMT MADRID



#52-SI-Bx21

2 Número de paradas en la calle o vía indicada

Usted está aquí

Terminales Bus EMT Terminales Bus Interurbano Terminales Bus Largo Recorrido Estación de Metro y línea Renfe Cercanías Ferrocarril de Largo Recorrido Metro Ligero

52

Sol - Sevilla  
Santamarca



EMT MADRID



#52-SI-Bx21

2 Número de paradas en la calle o vía indicada

Usted está aquí

Terminales Bus EMT Terminales Bus Interurbano Terminales Bus Largo Recorrido Estación de Metro y línea Renfe Cercanías Ferrocarril de Largo Recorrido Metro Ligero

Tramos afectados con desvíos alternativos

Más información: Todos los días, 24 horas  
**900 878 331 - 914 068 810**

emtmadrid.es  
App EMT





EMT MADRID

## DESVÍOS PROGRAMADOS

## Alteraciones de servicio

53

Sol - Sevilla  
Arturo Soria

EMT MADRID



853-SI-BK21

2 Número de paradas en la calle o vía indicada

Usted está aquí

Terminales Bus EMT
 Terminales Bus Interurbano
 Terminales Bus Largo Recorrido
 Estación de Metro y línea
 Renfe Cercanías
 Ferrocarril de Largo Recorrido
 Metro Ligero

53

Sol - Sevilla  
Arturo Soria

EMT MADRID



853-SI-BK21

2 Número de paradas en la calle o vía indicada

Usted está aquí

Terminales Bus EMT
 Terminales Bus Interurbano
 Terminales Bus Largo Recorrido
 Estación de Metro y línea
 Renfe Cercanías
 Ferrocarril de Largo Recorrido
 Metro Ligero

Tramos afectados con desvíos alternativos

Más información: Todos los días, 24 horas  
900 878 331 - 914 068 810

emtmadrid.es  
App EMT





EMT MADRID

## DESVÍOS PROGRAMADOS

## Alteraciones de servicio

56

Diego de León  
Puente de Vallecas

56

Diego de León  
Puente de VallecasDiego de León  
4 5 6DIEGO DE LEÓN  
(Conde de Peñalver)Inicia itinerario en  
Conde Peñalver con Diego de León

Juan Bravo

2 Francisco Silvela

Manuel Becerra  
2 6

Plaza Manuel Becerra

O'Donnell  
6  
Sáinz de Baranda  
6 9Conde de Casal  
6  
Pacífico  
1 6

10 Doctor Esquerdo

2 Avenida Ciudad de Barcelona

Puente de Vallecas  
1

PUENTE DE VALLECAS

056-S3-Bus18

2 Número de paradas  
en la calle o vía indicada

Terminales Bus EMT
 Terminales Bus Interurbano
 Terminales Bus Largo Recorrido
 Estación de Metro y línea
 Renfe Cercanías
 Ferrocarril de Largo Recorrido
 Metro Ligero

Usted está aquí

Puente de Vallecas  
1

PUENTE DE VALLECAS

Avenida Ciudad de Barcelona

Pacífico  
1 6  
Conde de Casal  
6  
Sáinz de Baranda  
6 9  
O'Donnell  
6  
Manuel Becerra  
2 6

12 Doctor Esquerdo

2 Francisco Silvela

Diego de León  
4 5 6DIEGO DE LEÓN  
(Conde de Peñalver)

056-S3-Bus18

2 Número de paradas  
en la calle o vía indicada

Terminales Bus EMT
 Terminales Bus Interurbano
 Terminales Bus Largo Recorrido
 Estación de Metro y línea
 Renfe Cercanías
 Ferrocarril de Largo Recorrido
 Metro Ligero

Usted está aquí

Tramos afectados con desvíos alternativos

Más información: Todos los días, 24 horas  
900 878 331 - 914 068 810

emtmadrid.es  
App EMT







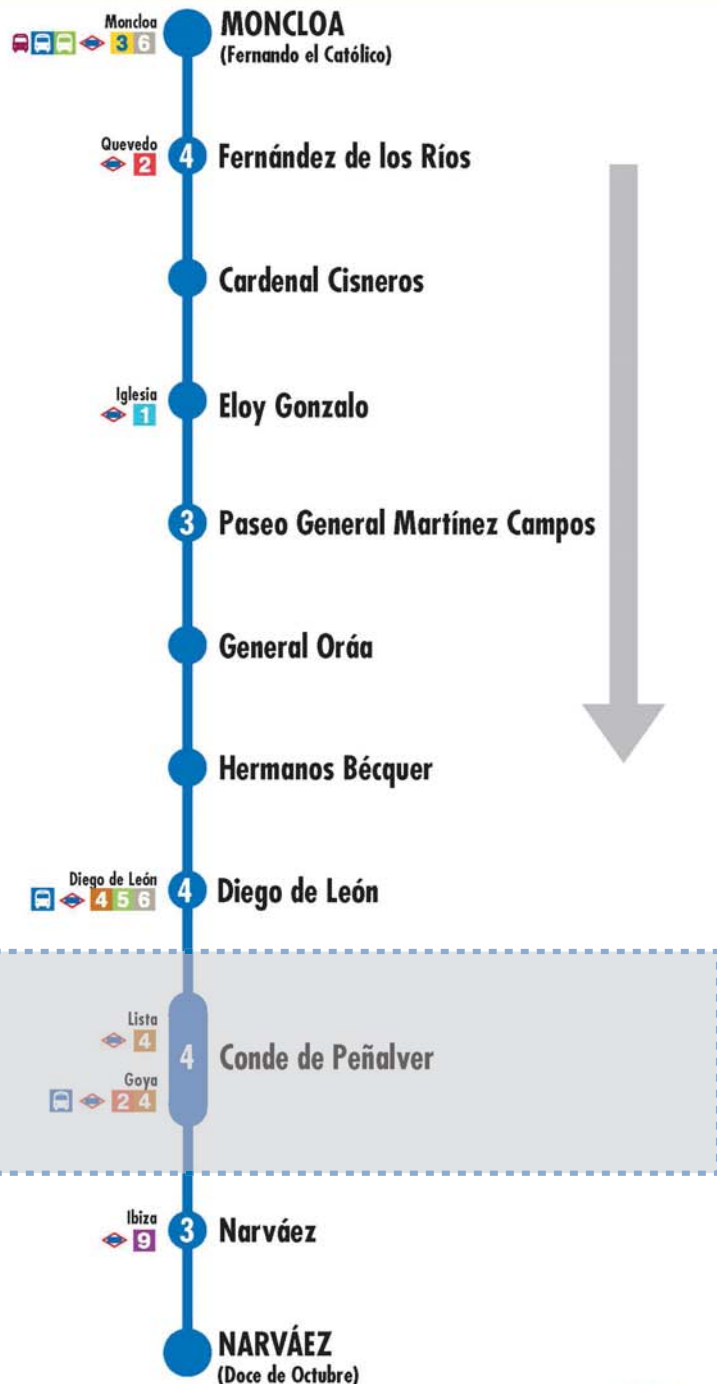
EMT MADRID

# DESVÍOS PROGRAMADOS

# Alteraciones de servicio

61

Moncloa  
Narvárez



061 S1-26-May14

2 Número de paradas  
en la calle o vía indicada

Usted está aquí

Terminales Bus EMT Terminales Bus Interurbano Terminales Bus Largo Recorrido Estación de Metro y línea Cercanías Ferrocarril de Largo Recorrido Metro Ligero

61

Moncloa  
Narvárez



061 S2-26-May14

2 Número de paradas  
en la calle o vía indicada

Usted está aquí

Terminales Bus EMT Terminales Bus Interurbano Terminales Bus Largo Recorrido Estación de Metro y línea Cercanías Ferrocarril de Largo Recorrido Metro Ligero

Tramos afectados con desvíos alternativos

Más información: Todos los días, 24 horas  
900 878 331 - 914 068 810

emtmadrid.es  
App EMT





EMT MADRID

# DESVÍOS PROGRAMADOS

# Alteraciones de servicio

## 72

### Diego de León Hortaleza



8/72-S1-3May19

2 Número de paradas en la calle o vía indicada

Usted está aquí

Terminales Bus EMT Terminales Bus Interurbano Terminales Bus Largo Recorrido Estación de Metro y línea Cercanías Ferrocarril de Largo Recorrido Metro Ligero

## 72

### Diego de León Hortaleza



8/72-S2-26-May14

2 Número de paradas en la calle o vía indicada

Usted está aquí

Terminales Bus EMT Terminales Bus Interurbano Terminales Bus Largo Recorrido Estación de Metro y línea Cercanías Renfe Cercanías Ferrocarril de Largo Recorrido Metro Ligero

Tramos afectados con desvíos alternativos

Más información: Todos los días, 24 horas  
900 878 331 - 914 068 810

emtmadrid.es  
App EMT





EMT MADRID

## DESVÍOS PROGRAMADOS

## Alteraciones de servicio

73

Diego de León  
Feria de Madrid

73

Diego de León  
Feria de Madrid

2 Número de paradas en la calle o vía indicada

Terminales Bus EMT Terminales Bus Interurbano Terminales Bus Largo Recorrido Estación de Metro y línea Renfe Cercanías Ferrocarril de Largo Recorrido Metro Ligero

Usted está aquí

2 Número de paradas en la calle o vía indicada

Terminales Bus EMT Terminales Bus Interurbano Terminales Bus Largo Recorrido Estación de Metro y línea Renfe Cercanías Ferrocarril de Largo Recorrido Metro Ligero

Usted está aquí

Tramos afectados con desvíos alternativos

Más información: Todos los días, 24 horas  
900 878 331 - 914 068 810

emtmadrid.es  
App EMT





EMT MADRID

## DESVÍOS PROGRAMADOS

## Alteraciones de servicio

74

Pintor Rosales  
Parque de las Avenidas

EMT MADRID



874-S2-Rev21

2 Número de paradas  
en la calle o vía indicada

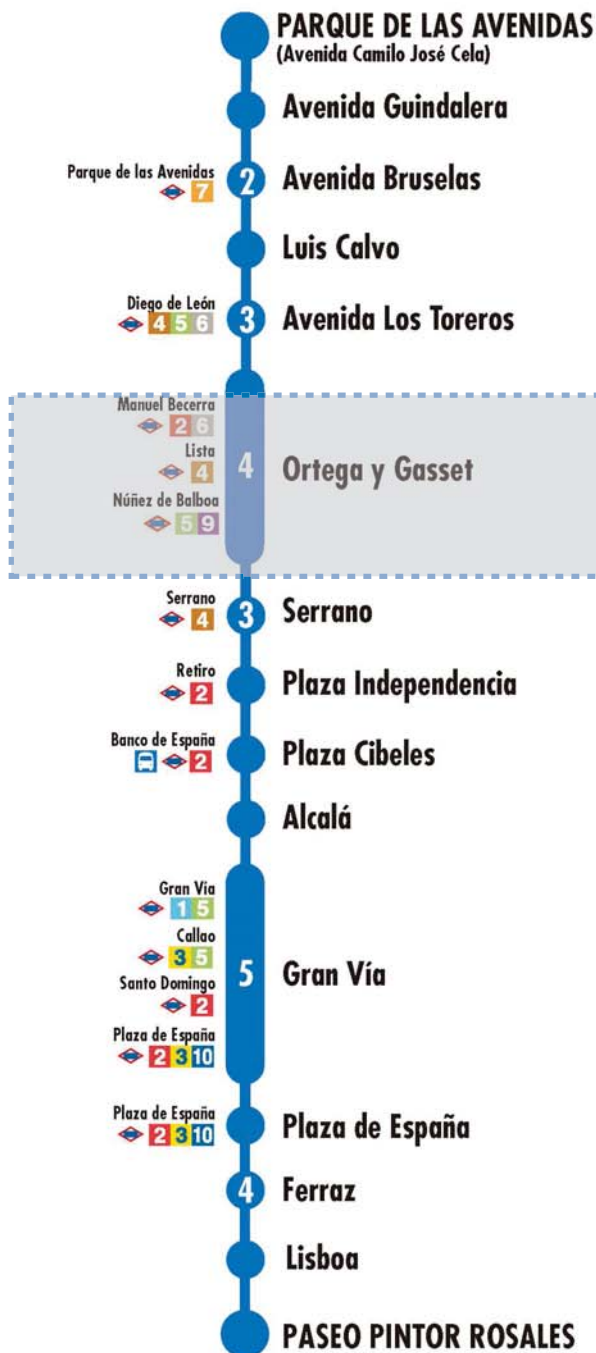
Usted está aquí

Terminales Bus EMT
 Terminales Bus Interurbano
 Terminales Bus Largo Recorrido
 Estación de Metro y línea
 Cercanías
 Ferrocarril de Largo Recorrido
 Metro Ligero

74

Pintor Rosales  
Parque de las Avenidas

EMT MADRID



874-S2-Rev21

2 Número de paradas  
en la calle o vía indicada

Usted está aquí

Terminales Bus EMT
 Terminales Bus Interurbano
 Terminales Bus Largo Recorrido
 Estación de Metro y línea
 Cercanías
 Ferrocarril de Largo Recorrido
 Metro Ligero

Tramos afectados con desvíos alternativos

Más información: Todos los días, 24 horas

900 878 331 - 914 068 810

emtmadrid.es

App EMT







EMT MADRID

# DESVÍOS PROGRAMADOS

# Alteraciones de servicio

## 210

Diego de León  
La Elipa



## 210

Diego de León  
La Elipa



Diego de León  
4 5 6

**DIEGO DE LEÓN**  
(Conde de Peñalver)

Inicia itinerario en  
Conde Peñalver con Diego de León

Juan Bravo

Manuel Becerra  
2 6

2 Francisco Silvela

Ventas  
2 5

2 Alcalá

Avenida Daroca

3 Ricardo Ortiz

La Elipa  
2

3 Avenida Marqués de Corbera

La Elipa  
2

2 Santa Felicidad

Poeta Blas de Otero

3 Santa Irene

**LA ELIPA**  
(Santa Irene)

210-SI-Ma19

2 Número de paradas  
en la calle o vía indicada

Usted está aquí

Terminales Bus EMT Terminales Bus Interurbano Terminales Bus Largo Recorrido Estación de Metro y línea Renfe Cercanías Ferrocarril de Largo Recorrido Metro Ligero

**LA ELIPA**  
(Santa Irene)

2 Santa Irene

Poeta Blas de Otero

La Elipa  
2

2 Santa Felicidad

La Elipa  
2

4 Avenida Marqués de Corbera

4 Ricardo Ortiz

El Carmen  
5

J. María Fernández Lanseros

Ventas  
2 5

3 Alcalá

Manuel Becerra  
2 6

2 Francisco Silvela

Diego de León  
4 5 6

**DIEGO DE LEÓN**  
(Conde de Peñalver)

Finaliza itinerario en  
Conde Peñalver con Diego de León

210-SI-Ma19

2 Número de paradas  
en la calle o vía indicada

Usted está aquí

Terminales Bus EMT Terminales Bus Interurbano Terminales Bus Largo Recorrido Estación de Metro y línea Renfe Cercanías Ferrocarril de Largo Recorrido Metro Ligero

Tramos afectados con desvíos alternativos

Más información: Todos los días, 24 horas  
**900 878 331 - 914 068 810**

emtmadrid.es  
App EMT

