

5

Señalización de vehículos y elementos fijos

Al igual que el resto de elementos de este manual, la flota de vehículos y los elementos fijos también deben ser identificados de manera clara y diferenciada.

Por tanto, en este capítulo se marcan pautas de aplicación de manera orientativa y se deberá revisar cada caso para la correcta aplicación de los elementos normalizados.

Al existir distintos tipos de modelos, habrá que adaptar la rotulación de los vehículos y elementos a uno u otro adhesivo y color en función de sus características.

5.1. Autobuses

5.2. Grúas cabina retrasada

5.3. Grúas cabina adelantada

5.4. Coches de servicio - Inspección y servicio

5.5. Coches de servicio - SACE

5.6. Camiones de servicio - Servicio

5.7. Camiones de servicio - BiciMAD

5.8. Furgonetas de servicio - Inspección y servicio

5.9. Furgonetas de servicio - BiciMAD

5.10. Furgones de servicio - BiciMAD

5.11. Furgones de servicio - Portabicis BiciMAD

5.12. Vehículos de asistencia - Grúa taller

5.13. Vehículos de asistencia - Taller móvil

5.14. Bicicletas BiciMAD

5.15. Cabinas Teleférico

5.16. Autobús aeropuerto

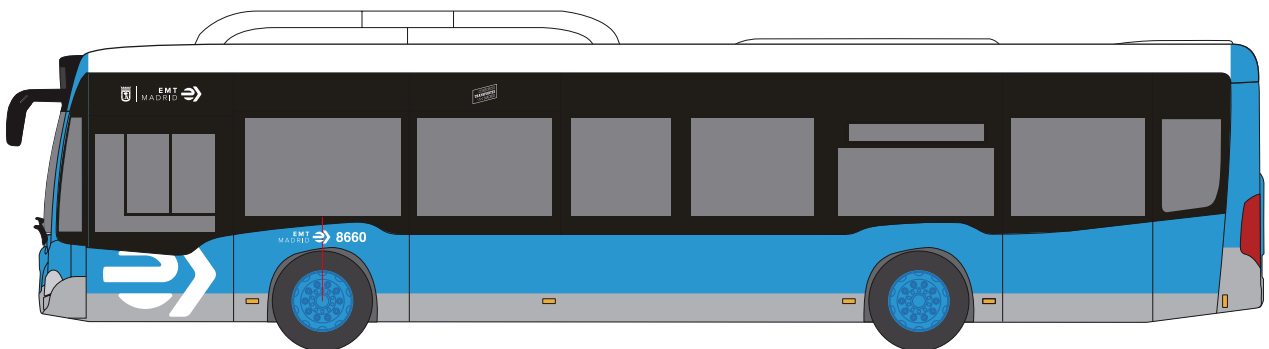
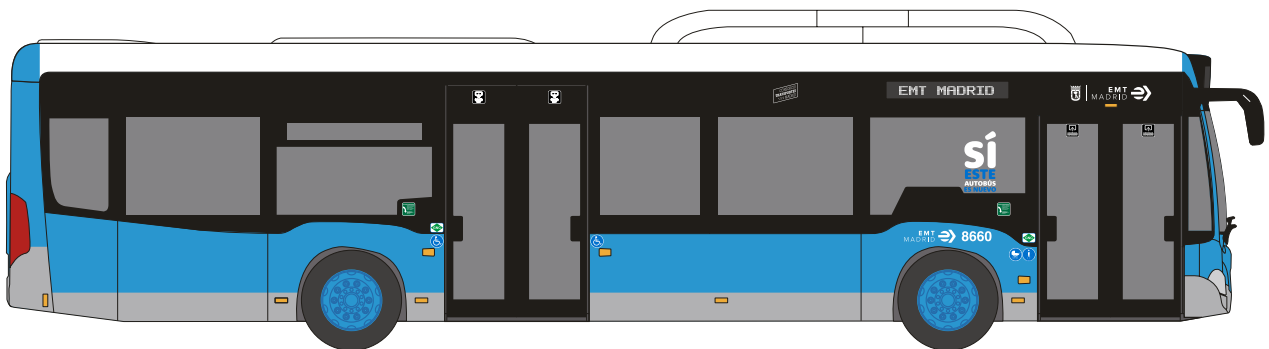
5.17. Tótem BiciMAD

5. 1. Autobuses

Para una correcta aplicación de la marca institucional es importante seguir las normas de uso que aparecen en este manual.

Estas muestras son solo un ejemplo, pudiendo variar la proporción visual dependiendo del modelo del vehículo.

Modelo autobús estándar:

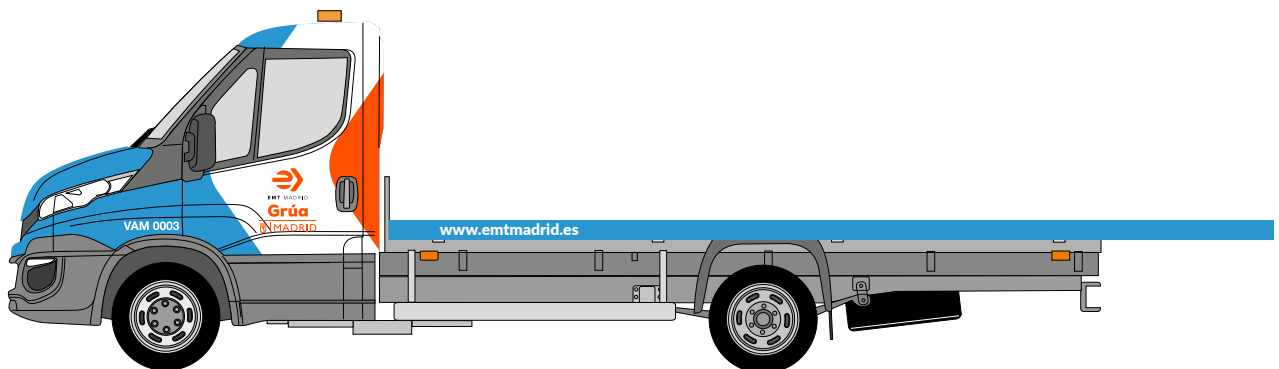
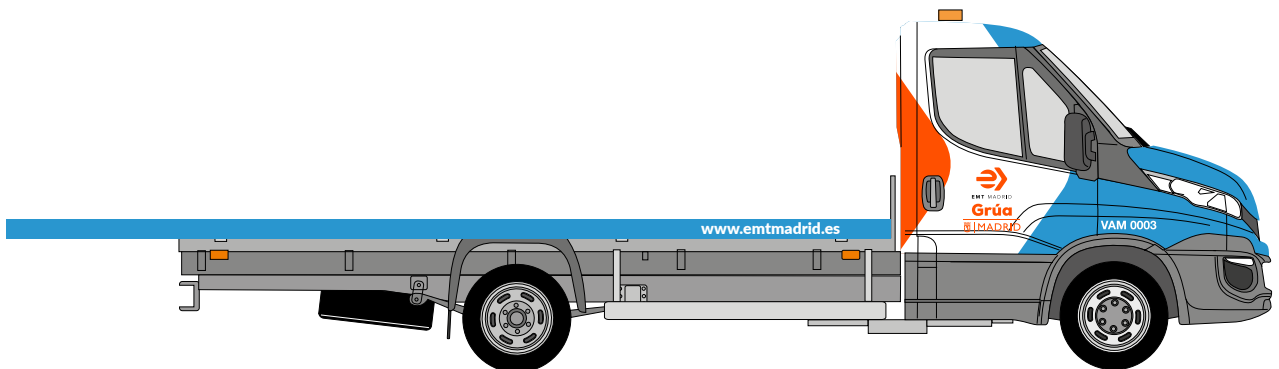
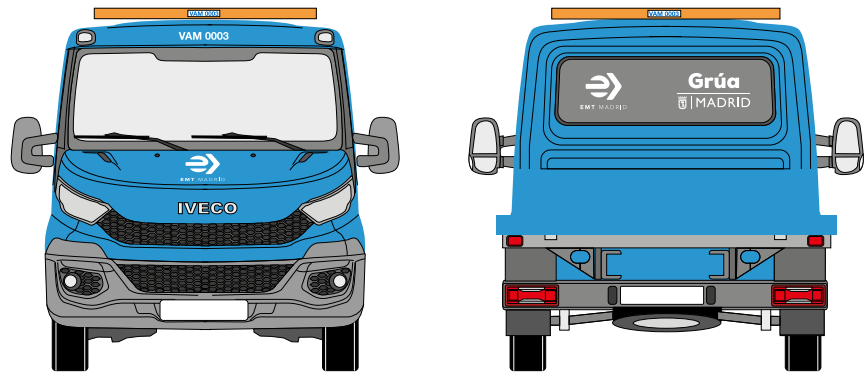


5.2. Grúas

Para una correcta aplicación de la marca institucional es importante seguir las normas de uso que aparecen en este manual.

Estas muestras son solo un ejemplo, pudiendo variar la proporción visual dependiendo del modelo del vehículo.

Modelo de cabina retrasada:

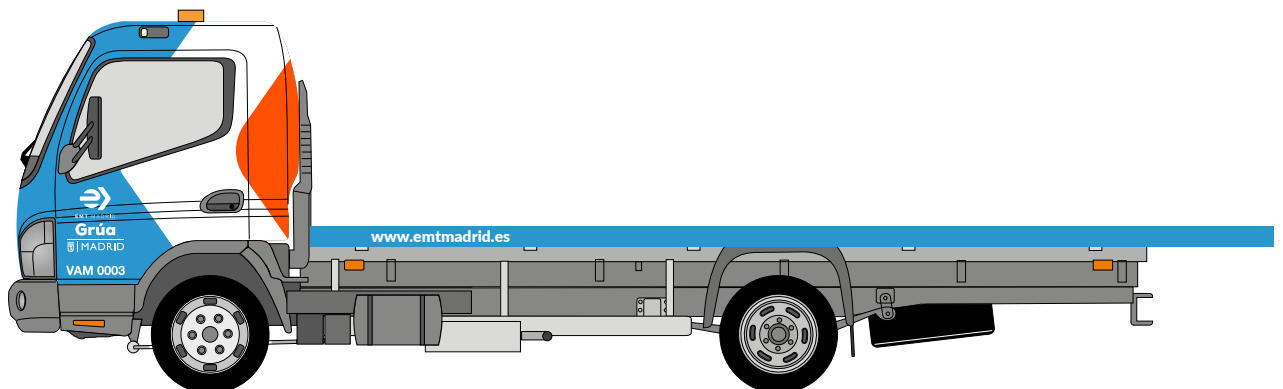
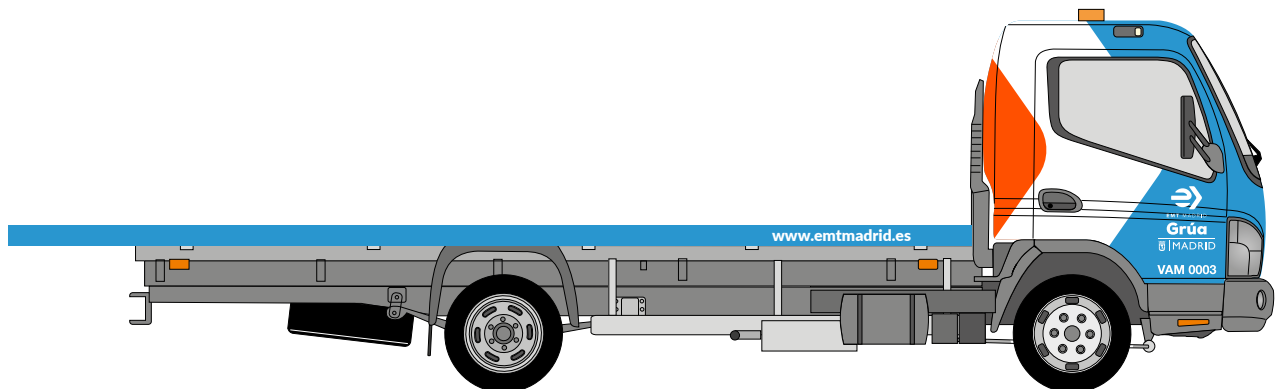
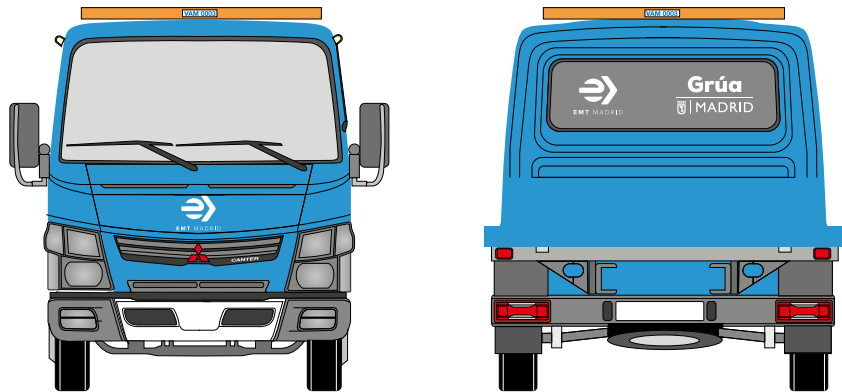


5.3. Grúas

Para una correcta aplicación de la marca institucional es importante seguir las normas de uso que aparecen en este manual.

Estas muestras son solo un ejemplo, pudiendo variar la proporción visual dependiendo del modelo del vehículo.

Modelo de cabina adelantada:

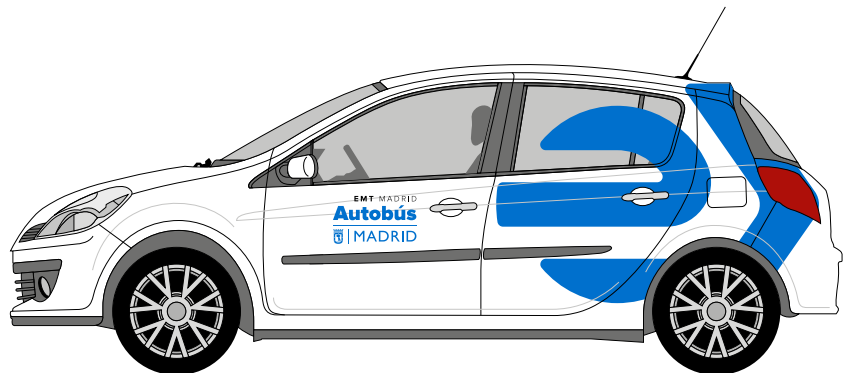

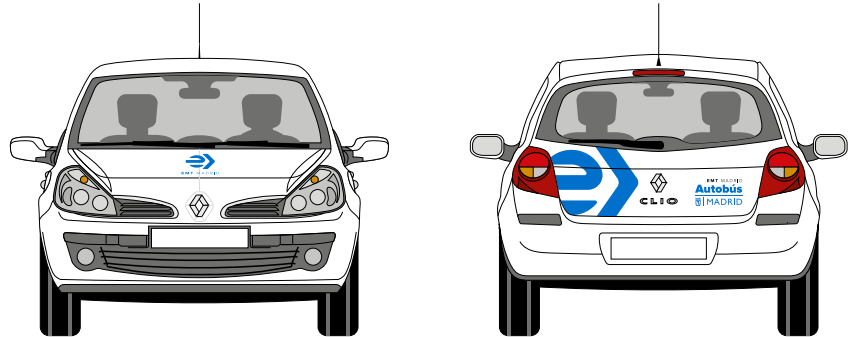


5.4. Coches de servicio

Para una correcta aplicación de la marca institucional es importante seguir las normas de uso que aparecen en este manual.

Estas muestras son solo un ejemplo, pudiendo variar la proporción visual dependiendo del modelo del vehículo.

Modelo inspección y servicio:






5.5. Coches de servicio

Para una correcta aplicación de la marca institucional es importante seguir las normas de uso que aparecen en este manual.

Estas muestras son solo un ejemplo, pudiendo variar la proporción visual dependiendo del modelo del vehículo.

Modelo SACE:

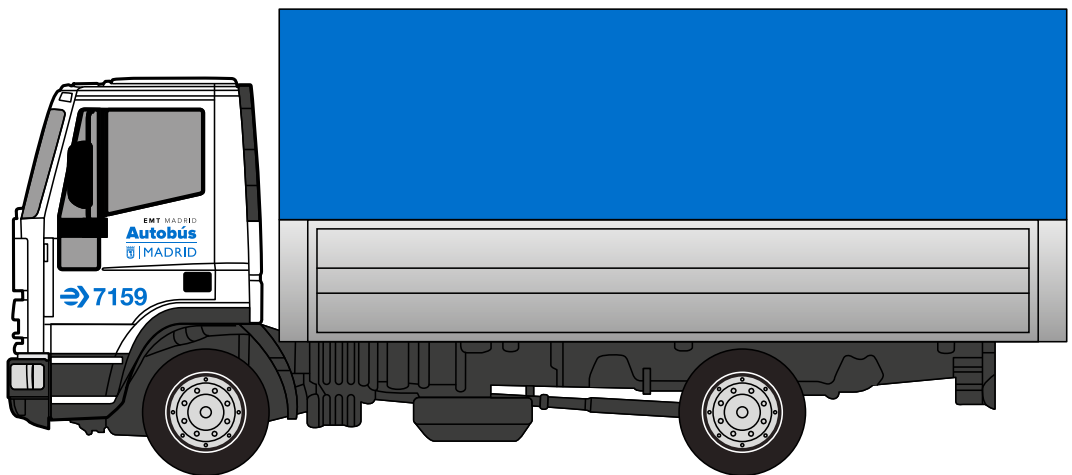





5.6. Camiones de servicio

Para una correcta aplicación de la marca institucional es importante seguir las normas de uso que aparecen en este manual.

Estas muestras son solo un ejemplo, pudiendo variar la proporción visual dependiendo del modelo del vehículo.

Modelo de distribución:





5.7. Camiones de servicio

Para una correcta aplicación de la marca institucional es importante seguir las normas de uso que aparecen en este manual.

Estas muestras son solo un ejemplo, pudiendo variar la proporción visual dependiendo del modelo del vehículo.

Modelo BiciMAD:

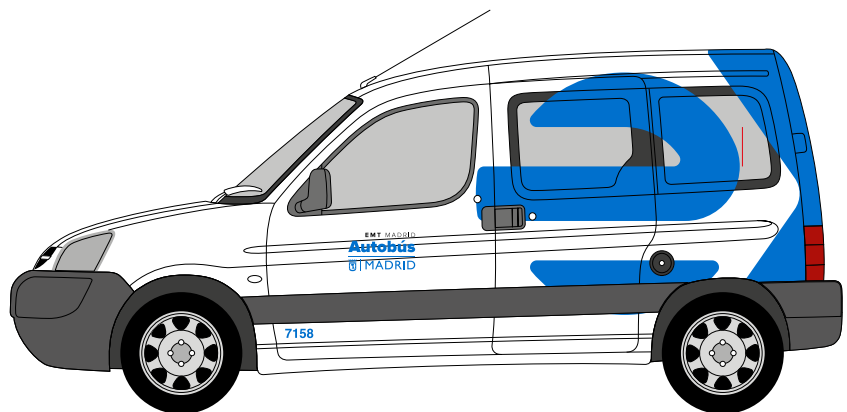
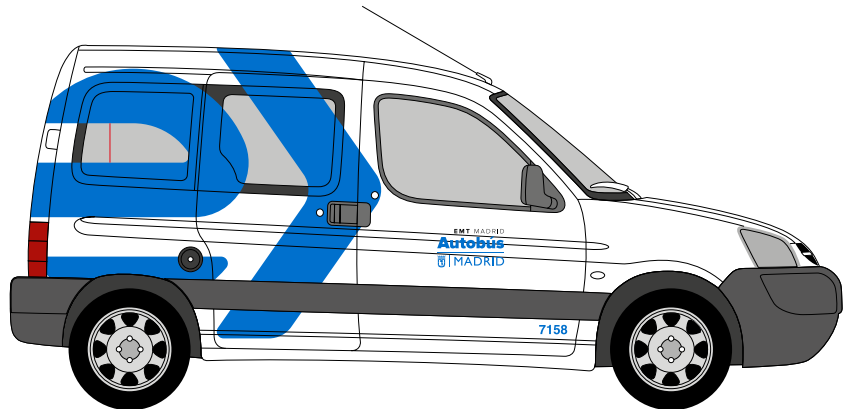
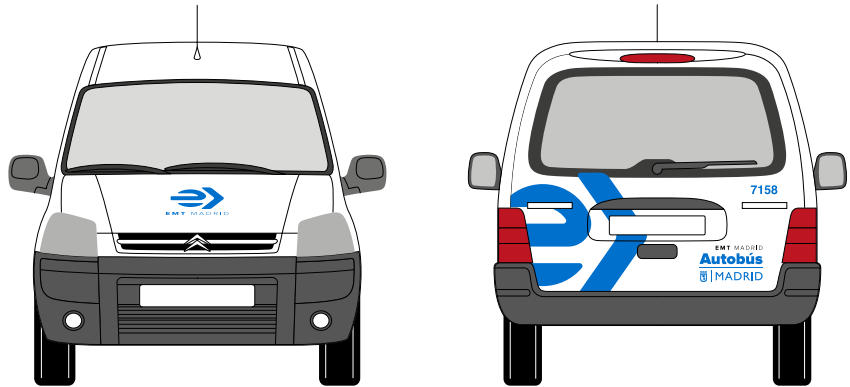


5.8. Furgonetas de servicio

Para una correcta aplicación de la marca institucional es importante seguir las normas de uso que aparecen en este manual.

Estas muestras son solo un ejemplo, pudiendo variar la proporción visual dependiendo del modelo del vehículo.

Modelo inspección y servicio:

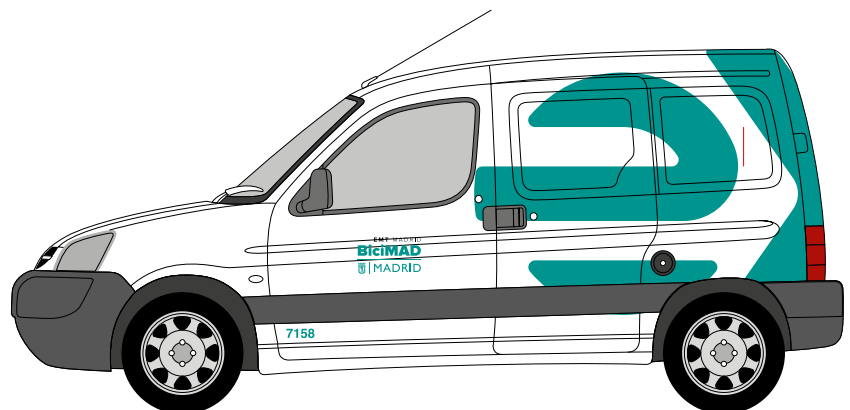
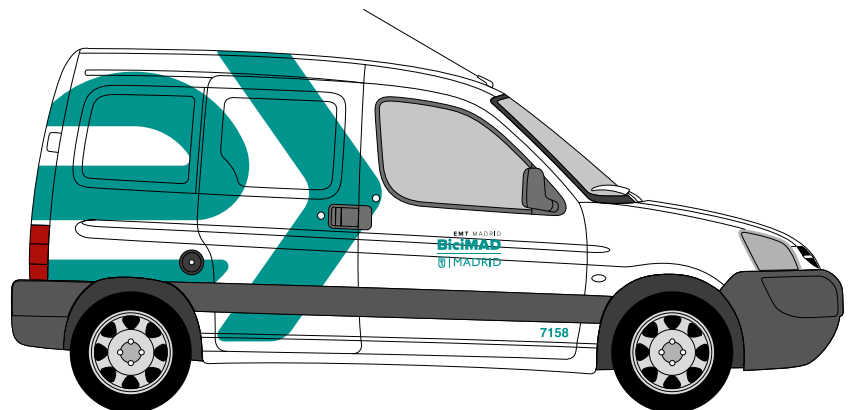
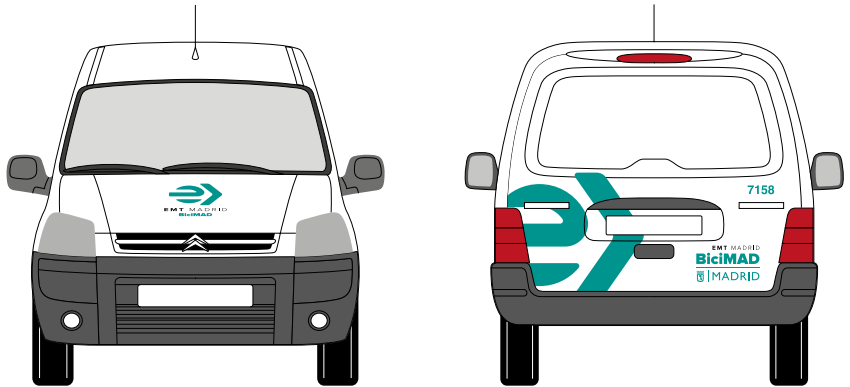


5.9. Furgonetas de servicio

Para una correcta aplicación de la marca institucional es importante seguir las normas de uso que aparecen en este manual.

Estas muestras son solo un ejemplo, pudiendo variar la proporción visual dependiendo del modelo del vehículo.

Modelo BiciMAD:


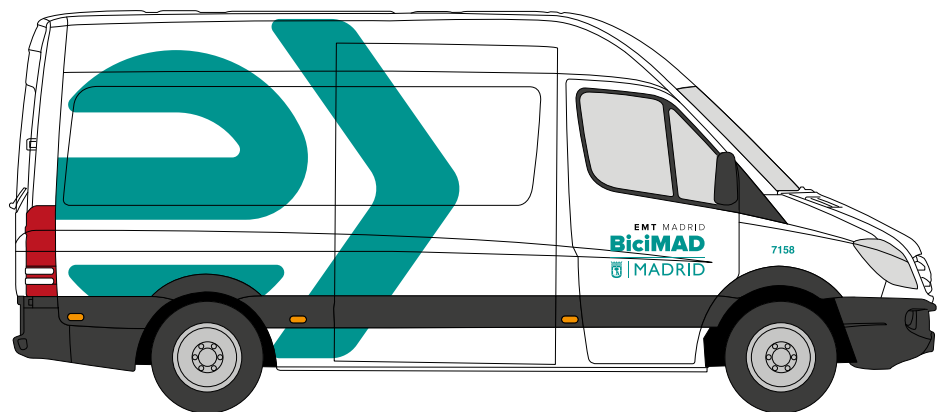
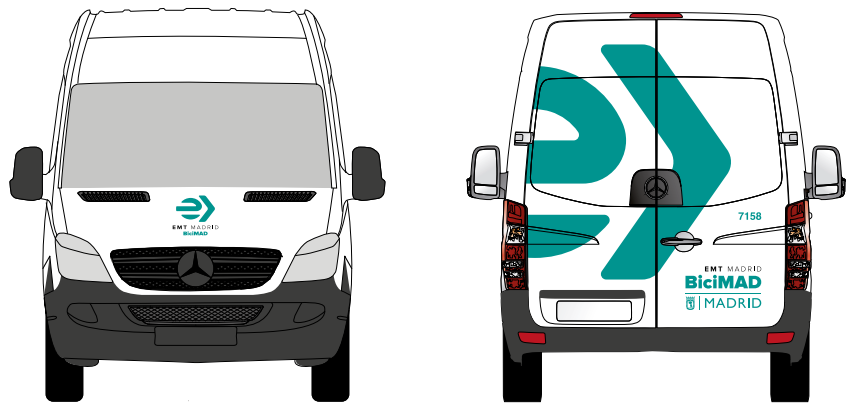


5.10. Furgones de servicio

Para una correcta aplicación de la marca institucional es importante seguir las normas de uso que aparecen en este manual.

Estas muestras son solo un ejemplo, pudiendo variar la proporción visual dependiendo del modelo del vehículo.

Modelo BiciMAD:

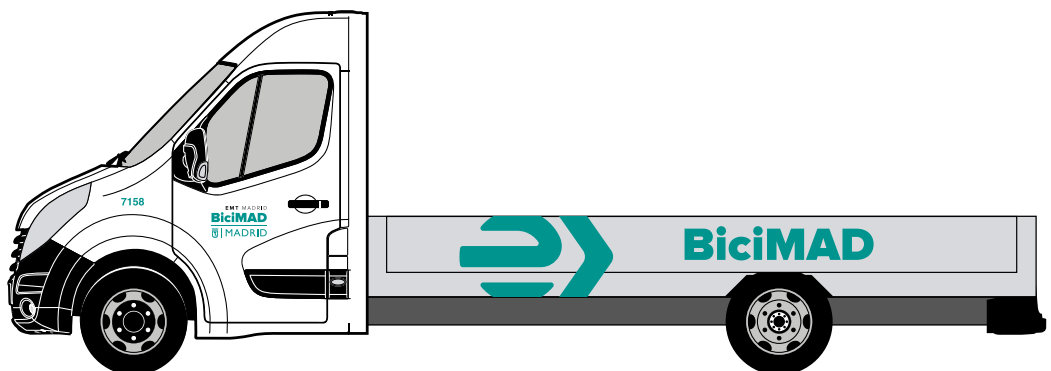
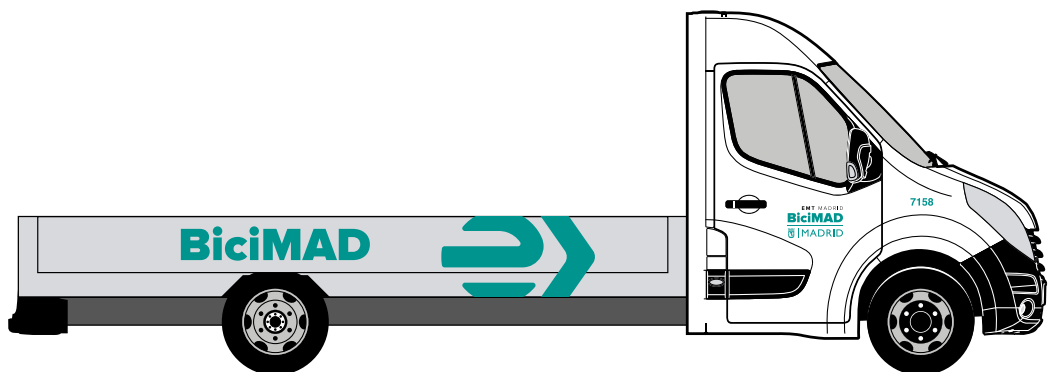


5.11. Furgones de servicio

Para una correcta aplicación de la marca institucional es importante seguir las normas de uso que aparecen en este manual.

Estas muestras son solo un ejemplo, pudiendo variar la proporción visual dependiendo del modelo del vehículo.

Modelo portabicis BiciMAD:

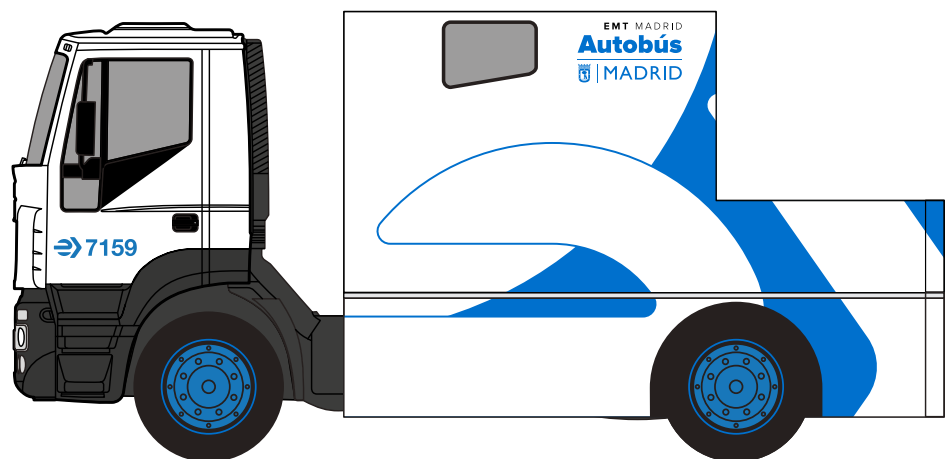
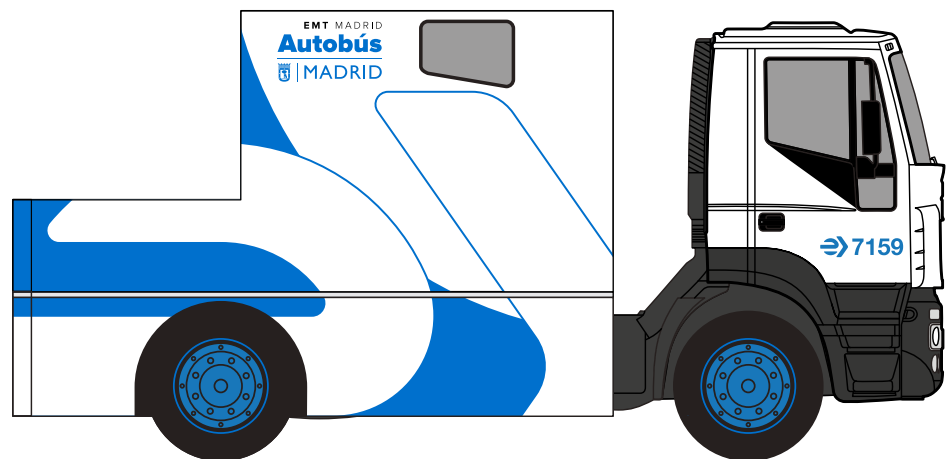


5.12. Vehículos de asistencia

Para una correcta aplicación de la marca institucional es importante seguir las normas de uso que aparecen en este manual.

Estas muestras son solo un ejemplo, pudiendo variar la proporción visual dependiendo del modelo del vehículo.

Modelo grúa taller:

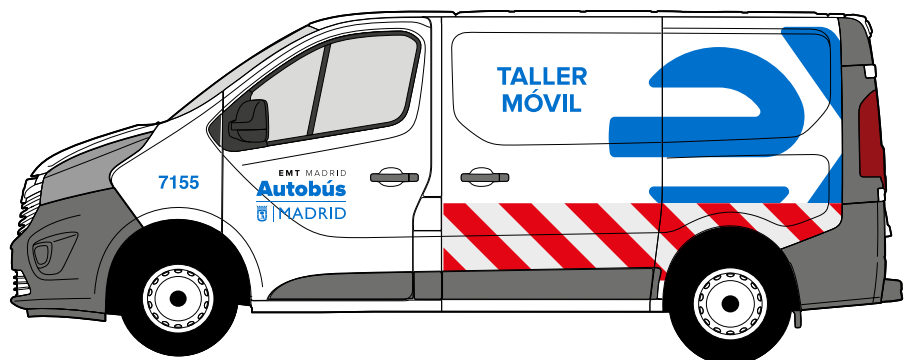
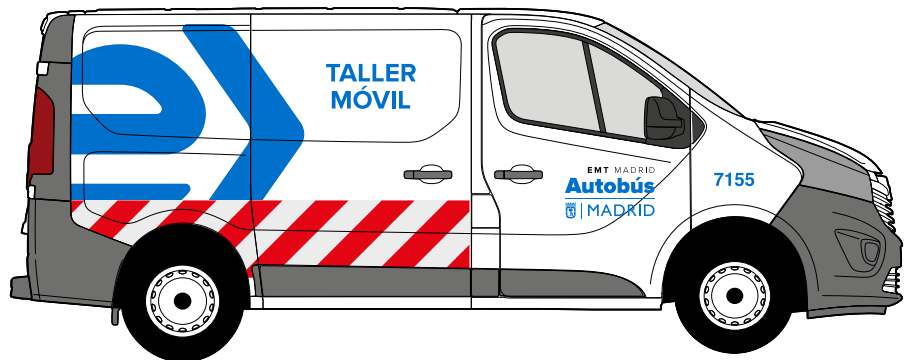
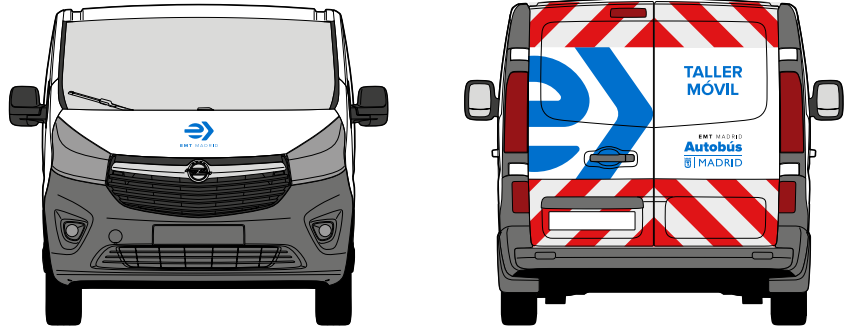


5.13. Vehículos de asistencia

Para una correcta aplicación de la marca institucional es importante seguir las normas de uso que aparecen en este manual.

Estas muestras son solo un ejemplo, pudiendo variar la proporción visual dependiendo del modelo del vehículo.

Modelo taller móvil:



5.14. Bicicletas BiciMAD

Para una correcta aplicación de la marca institucional es importante seguir las normas de uso que aparecen en este manual.

Estas muestras son solo un ejemplo, pudiendo variar la proporción visual dependiendo del modelo del vehículo.

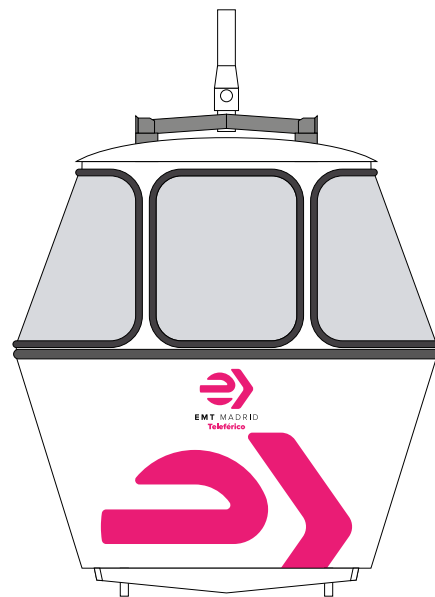

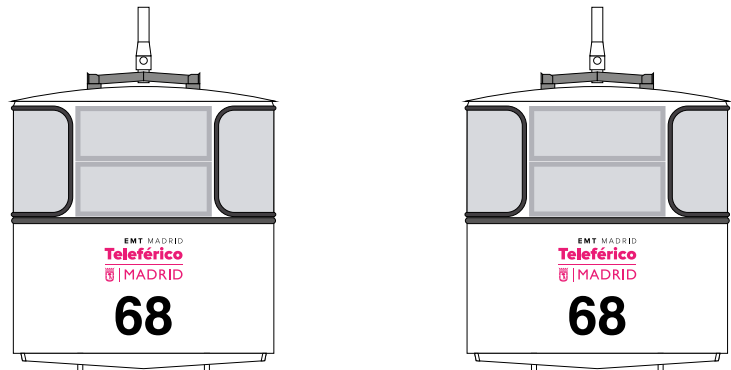


5.15. Cabinas Teleférico

Para una correcta aplicación de la marca institucional es importante seguir las normas de uso que aparecen en este manual.

Estas muestras son solo un ejemplo, pudiendo variar la proporción visual dependiendo del modelo del vehículo.

Modelo Teleférico:

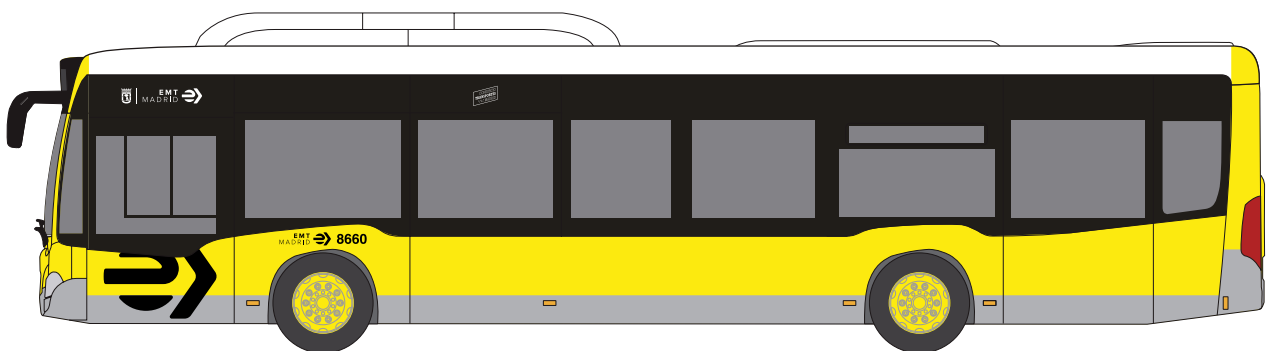
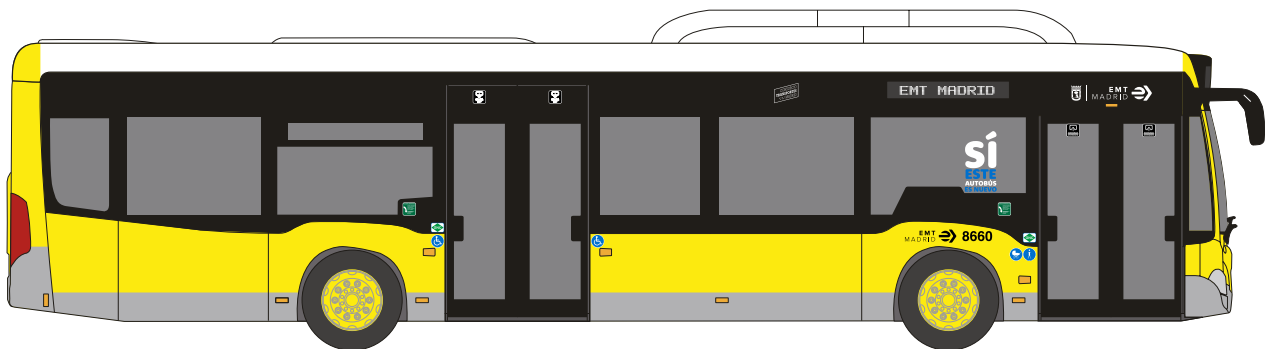


5.16. Autobuses

Para una correcta aplicación de la marca institucional es importante seguir las normas de uso que aparecen en este manual.

Estas muestras son solo un ejemplo, pudiendo variar la proporción visual dependiendo del modelo del vehículo.

Modelo autobús aeropuerto:



5.17. Tótem BiciMAD

Para una correcta aplicación de la marca institucional es importante seguir las normas de uso que aparecen en este manual.

Estas muestras son solo un ejemplo, pudiendo variar la proporción visual dependiendo del modelo del elemento fijo.

