

FECHA

Día 24 de mayo de 2026

HORARIO APROXIMADO

De 8:30 a 11:00 horas

LÍNEAS AFECTADAS

**2 - 15 - 20 - 26 - 28 - 30 - 56 - 61 - 63 - 71
143 - 152 - 156 - 215 - C1 - C2 - E2 - E3 - E4 - E5
Exprés Aeropuerto**

[para ver más detalle pulse sobre la línea]

NOTA: Los desvíos se harán según el desarrollo de los cortes e indicaciones de Policía Municipal. Estas líneas realizarán parada en aquellas coincidentes con otras de EMT, exceptuando línea Exprés Aeropuerto

CALLES AFECTADAS

**Doctor Esquerdo, O'Donnell, avenida Menéndez Pelayo,
Alcalde Sainz de Baranda, plaza del Niño Jesús y
avenida de Nazaret.**

CAUSA DE LA INCIDENCIA

Evento Deportivo.



EMT MADRID

DESVÍOS PROGRAMADOS

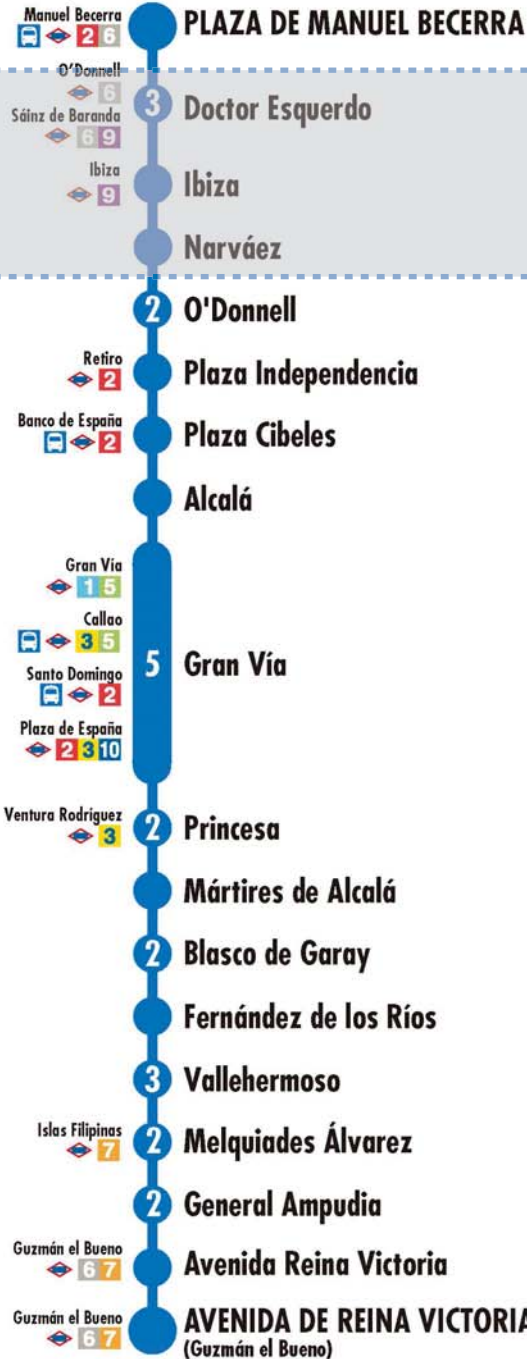
Alteraciones de servicio

2

Plaza de Manuel Becerra Av. Reina Victoria



EMT MADRID



002 SI-1-M10

2 Número de paradas en la calle o vía indicada

Usted está aquí

Terminales Bus EMT Terminales Bus Interurbano Terminales Bus Largo Recorrido Estación de Metro y línea Renfe Cercanías Renfe Cercanías Largo Recorrido Ferrocarril de Largo Recorrido Metro Ligero

2

Plaza de Manuel Becerra Av. Reina Victoria



EMT MADRID



002 SI-26-May14

2 Número de paradas en la calle o vía indicada

Usted está aquí

Terminales Bus EMT Terminales Bus Interurbano Terminales Bus Largo Recorrido Estación de Metro y línea Renfe Cercanías Renfe Cercanías Largo Recorrido Ferrocarril de Largo Recorrido Metro Ligero

Tramos afectados con desvíos alternativos

Más información: Todos los días, 24 horas
900 878 331 - 914 068 810

emtmadrid.es
App EMT





EMT MADRID

DESVÍOS PROGRAMADOS

Alteraciones de servicio

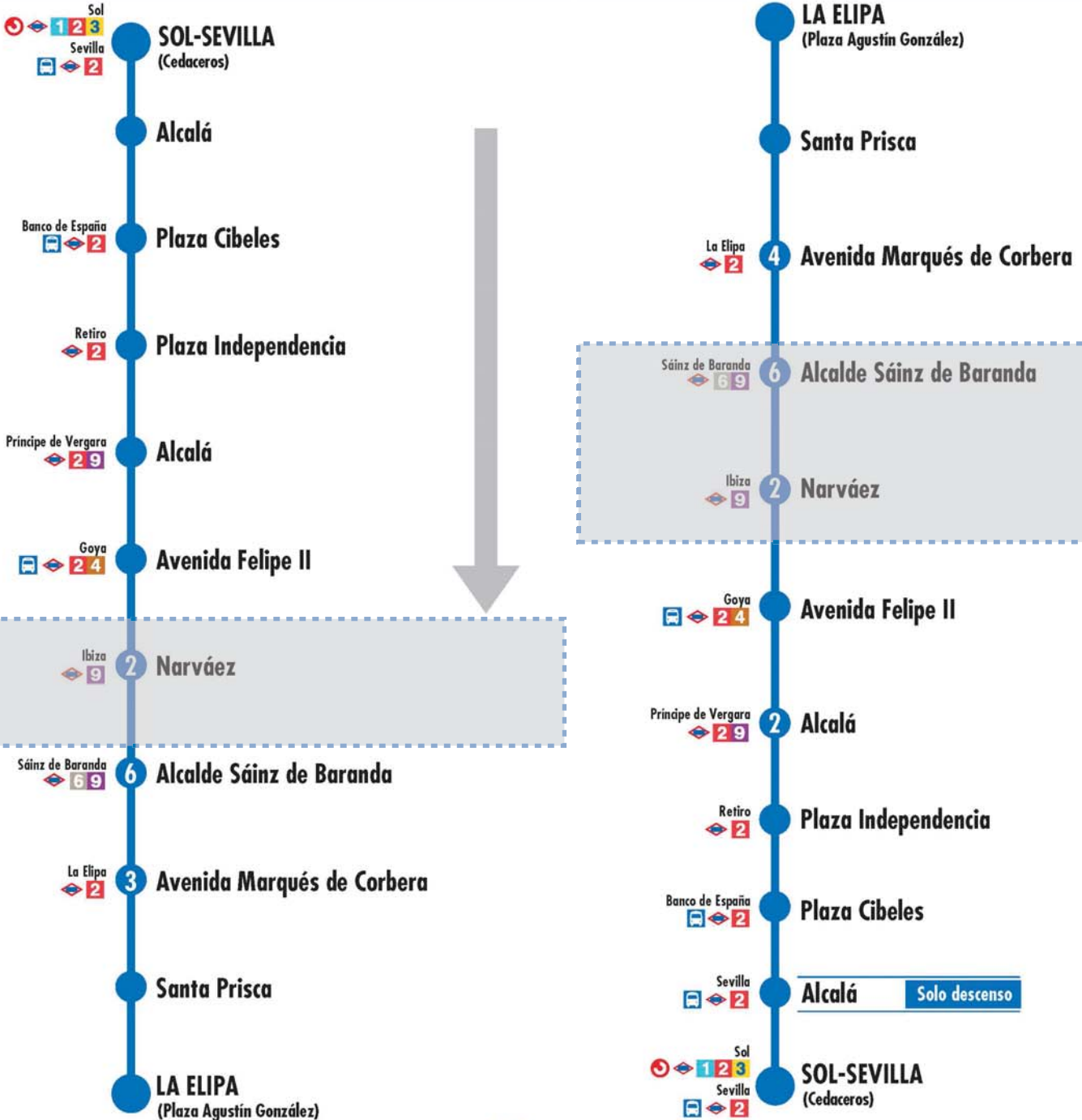
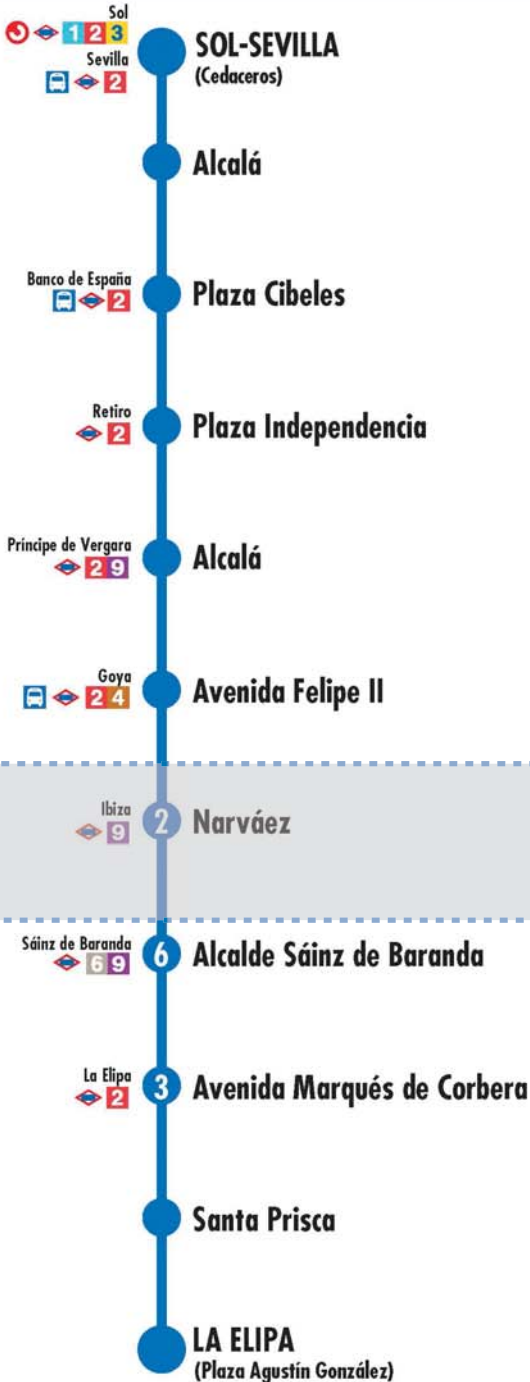
15

Sol - Sevilla La Elipa



15

Sol - Sevilla La Elipa



2 Número de paradas en la calle o vía indicada

Terminales Bus EMT Terminales Bus Interurbano Terminales Bus Largo Recorrido Estación de Metro y línea Cercanías Ferrocarril de Largo Recorrido Metro Ligero

Usted está aquí

2 Número de paradas en la calle o vía indicada

Terminales Bus EMT Terminales Bus Interurbano Terminales Bus Largo Recorrido Estación de Metro y línea Cercanías Ferrocarril de Largo Recorrido Metro Ligero

Usted está aquí

Tramos afectados con desvíos alternativos

Más información: Todos los días, 24 horas
900 878 331 - 914 068 810

emtmadrid.es
App EMT





EMT MADRID

DESVÍOS PROGRAMADOS

Alteraciones de servicio

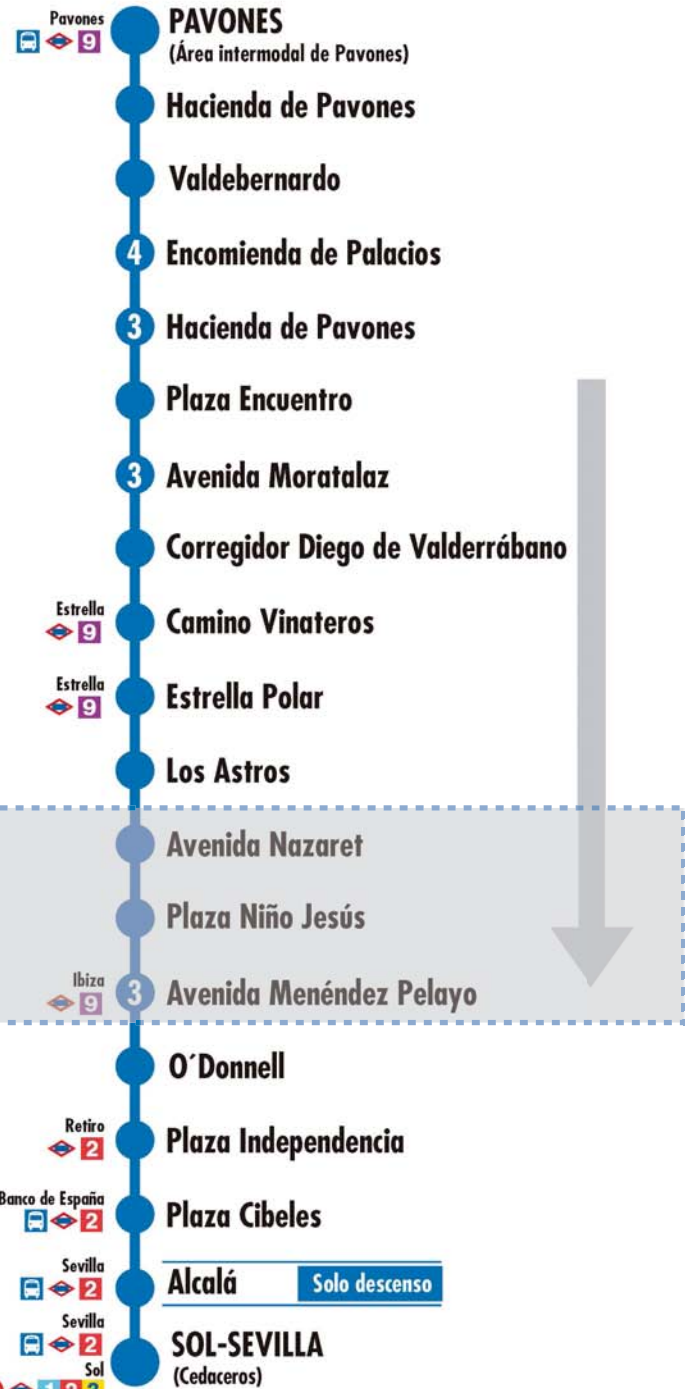
20

Sol - Sevilla Pavones



20

Sol - Sevilla Pavones



2 Número de paradas en la calle o vía indicada Usted está aquí

Terminales Bus EMT Terminales Bus Interurbano Terminales Bus Largo Recorrido Estación de Metro y línea Cercanías Ferrocarril de Largo Recorrido Metro Ligero

2 Número de paradas en la calle o vía indicada Usted está aquí

Terminales Bus EMT Terminales Bus Interurbano Terminales Bus Largo Recorrido Estación de Metro y línea Renfe Cercanías Ferrocarril de Largo Recorrido Metro Ligero

Tramos afectados con desvíos alternativos

Más información: Todos los días, 24 horas
900 878 331 - 914 068 810

emtmadrid.es | App EMT |   



EMT MADRID

DESVÍOS PROGRAMADOS

Alteraciones de servicio

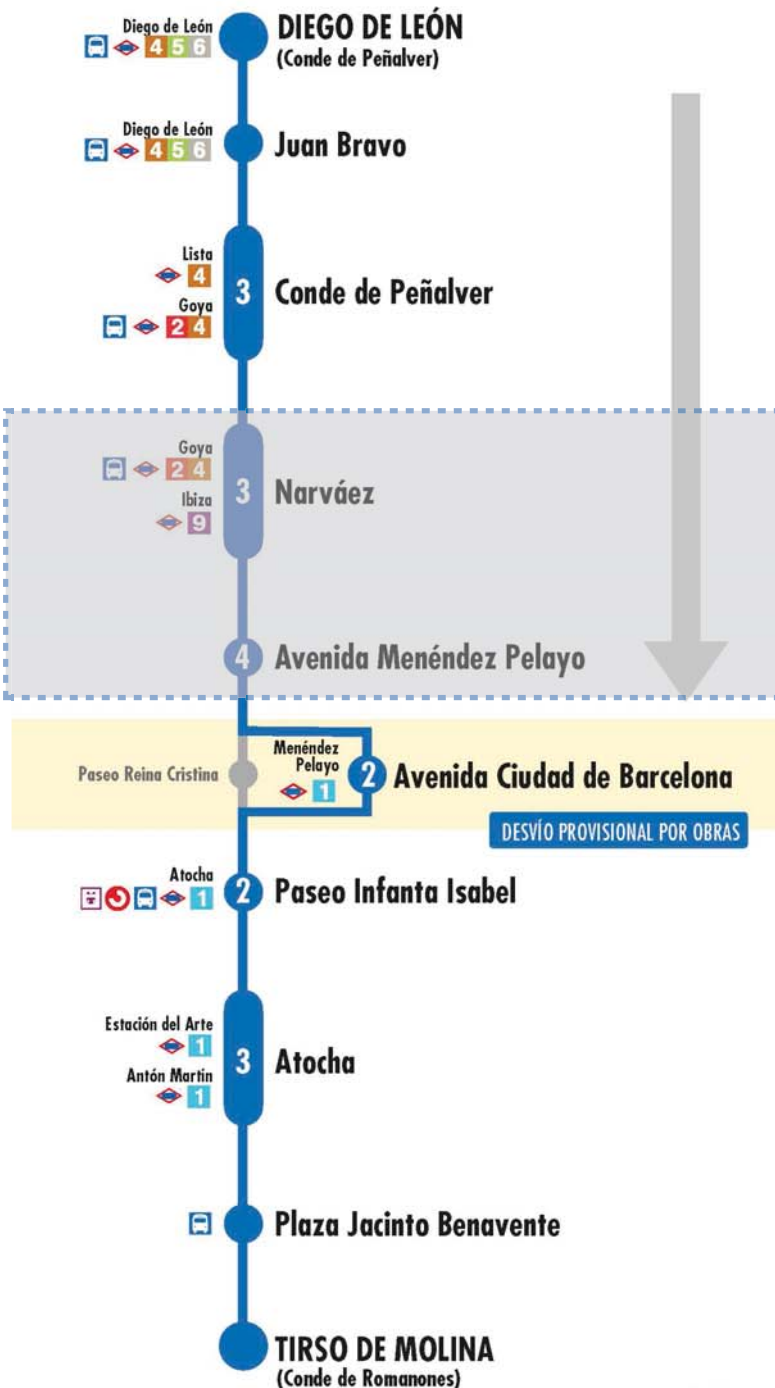
26

Tirso de Molina Diego de León



26

Tirso de Molina Diego de León



2 Número de paradas en la calle o vía indicada

Usted está aquí

Terminales Bus EMT Terminales Bus Interurbano Terminales Bus Largo Recorrido Estación de Metro y línea Cercanías Ferrocarril de Largo Recorrido Metro Ligero

2 Número de paradas en la calle o vía indicada

Usted está aquí

Terminales Bus EMT Terminales Bus Interurbano Terminales Bus Largo Recorrido Estación de Metro y línea Cercanías Ferrocarril de Largo Recorrido Metro Ligero

Tramos afectados con desvíos alternativos

Más información: Todos los días, 24 horas
900 878 331 - 914 068 810

emtmadrid.es | App EMT |



EMT MADRID

DESVÍOS PROGRAMADOS

Alteraciones de servicio

28

Puerta de Alcalá Barrio de Canillejas



28

Puerta de Alcalá Barrio de Canillejas



2 Número de paradas en la calle o vía indicada

Terminales Bus EMT Terminales Bus Interurbano Terminales Bus Largo Recorrido Estación de Metro y línea Renfe Cercanías Ferrocarril de Largo Recorrido Metro Ligero

870-51-74-May14

Usted está aquí

2 Número de paradas en la calle o vía indicada

Terminales Bus EMT Terminales Bus Interurbano Terminales Bus Largo Recorrido Estación de Metro y línea Renfe Cercanías Ferrocarril de Largo Recorrido Metro Ligero

870-52-76-May14

Usted está aquí

Tramos afectados con desvíos alternativos

Más información: Todos los días, 24 horas
900 878 331 - 914 068 810

emtmadrid.es
App EMT





EMT MADRID

DESVÍOS PROGRAMADOS

Alteraciones de servicio

30

Avenida de Felipe II Pavones



030-51-04/23

2 Número de paradas en la calle o vía indicada

Usted está aquí

Terminales Bus EMT Terminales Bus Interurbano Terminales Bus Largo Recorrido Estación de Metro y línea Renfe Cercanías Ferrocarril de Largo Recorrido Metro Ligero

30

Avenida de Felipe II Pavones



030-52-04/23

2 Número de paradas en la calle o vía indicada

Usted está aquí

Terminales Bus EMT Terminales Bus Interurbano Terminales Bus Largo Recorrido Estación de Metro y línea Renfe Cercanías Ferrocarril de Largo Recorrido Metro Ligero

Tramos afectados con desvíos alternativos

Más información: Todos los días, 24 horas
900 878 331 - 914 068 810

emtMadrid.es | App EMT |



EMT MADRID

DESVÍOS PROGRAMADOS

Alteraciones de servicio

56

Diego de León Numancia



56

Diego de León Numancia



Diego de León
4 5 6

DIEGO DE LEÓN
(Conde de Peñalver)

Juan Bravo

2 Francisco Silvela

Manuel Becerra
2 6

Plaza Manuel Becerra

O'Donnell
6
Sáinz de Baranda
6 9
Conde de Casal
6
Pacífico
1 6

10 Doctor Esquerdo

2 Avenida Ciudad de Barcelona

Puente de Vallecas
1

Puente de Vallecas

Avenida Peña Prieta

Alfonso XIII

Santa Marta

NUMANCIA
(Doctor Lozano)

058-S1-Ma26

2 Número de paradas en la calle o vía indicada

Usted está aquí

Terminales Bus EMT Terminales Bus Interurbano Terminales Bus Largo Recorrido Estación de Metro y línea Renfe Cercanías Ferrocarril de Largo Recorrido Metro Ligero

Puente de Vallecas
1

2 Avenida Peña Prieta

2 Avenida Ciudad de Barcelona

Pacífico
1 6
Conde de Casal
6
Sáinz de Baranda
6 9
O'Donnell
6
Manuel Becerra
2 6

12 Doctor Esquerdo

2 Francisco Silvela

Diego de León
4 5 6

DIEGO DE LEÓN
(Conde de Peñalver)

056-S2-26-Ma26

2 Número de paradas en la calle o vía indicada

Usted está aquí

Terminales Bus EMT Terminales Bus Interurbano Terminales Bus Largo Recorrido Estación de Metro y línea Renfe Cercanías Ferrocarril de Largo Recorrido Metro Ligero

Tramos afectados con desvíos alternativos

Más información: Todos los días, 24 horas
900 878 331 - 914 068 810

emtmadrid.es
App EMT





EMT MADRID

DESVÍOS PROGRAMADOS

Alteraciones de servicio

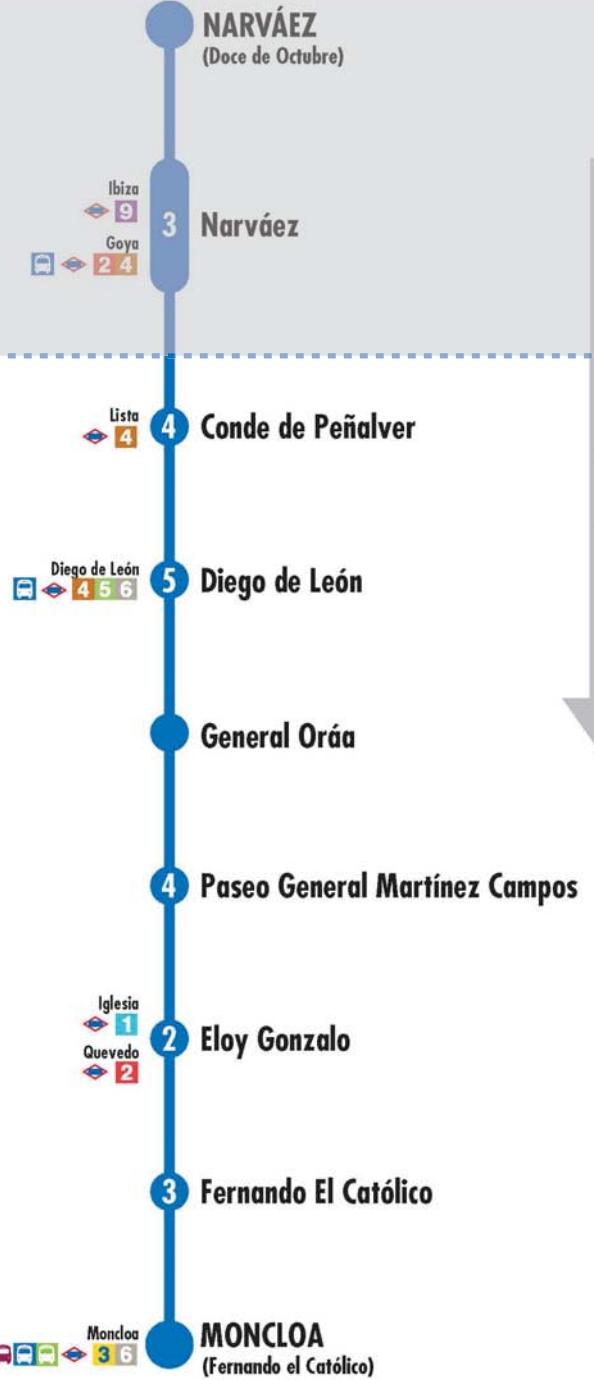
61

Moncloa Narvéez



61

Moncloa Narvéez



2 Número de paradas en la calle o vía indicada

Usted está aquí

Terminales Bus EMT Terminales Bus Interurbano Terminales Bus Largo Recorrido Estación de Metro y línea Cercanías Ferrocarril de Largo Recorrido Metro Ligero

2 Número de paradas en la calle o vía indicada

Usted está aquí

Terminales Bus EMT Terminales Bus Interurbano Terminales Bus Largo Recorrido Estación de Metro y línea Renfe Cercanías Ferrocarril de Largo Recorrido Metro Ligero

Tramos afectados con desvíos alternativos

Más información: Todos los días, 24 horas
900 878 331 - 914 068 810

emtmadrid.es | App EMT |



EMT MADRID

DESVÍOS PROGRAMADOS

Alteraciones de servicio

63

Avenida de Felipe II Barrio de Sta. Eugenia



63

Avenida de Felipe II Barrio de Sta. Eugenia



2 Número de paradas en la calle o vía indicada

Usted está aquí

Terminales Bus EMT Terminales Bus Interurbano Terminales Bus Largo Recorrido Estación de Metro y línea Cercanías Ferrocarril de Largo Recorrido Metro Ligero

2 Número de paradas en la calle o vía indicada

Usted está aquí

Terminales Bus EMT Terminales Bus Interurbano Terminales Bus Largo Recorrido Estación de Metro y línea Cercanías Ferrocarril de Largo Recorrido Metro Ligero

Tramos afectados con desvíos alternativos

Más información: Todos los días, 24 horas
900 878 331 - 914 068 810

emtmadrid.es | App EMT |



EMT MADRID

DESVÍOS PROGRAMADOS

Alteraciones de servicio

71

Manuel Becerra Puerta de Arganda



EMT MADRID

Manuel Becerra
2 6

MANUEL BECERRA

O'Donnell
6

2 Doctor Esquerdo

O'Donnell

Alcalde Sáinz de Baranda

Poeta Blas de Otero

2 Félix Rodríguez de la Fuente

2 Avenida Doctor García Tapia

Arroyo Belincoso

Vinateros
9

4 Camino Vinateros

Artilleros
9

Pico de los Artilleros

Pavones
9

6 Hacienda de Pavones

Bulevar José Prat

Copérnico

Valdebernardo
9

5 Bulevar Indalecio Prieto

Tren de Arganda

3 Cordel de Pavones

Bulevar José Prat

2 Avenida Comunidades

5 Minerva

Puerta de Arganda
9

**PUERTA DE ARGANDA
(San Cipriano)**

071-51-1-0623

2 Número de paradas en la calle o vía indicada

Usted está aquí

Terminales Bus EMT Terminales Bus Interurbano Terminales Bus Largo Recorrido Estación de Metro y línea Cercanías Ferrocarril de Largo Recorrido Metro Ligero

71

Manuel Becerra Puerta de Arganda



EMT MADRID

Puerta de Arganda
9

**PUERTA DE ARGANDA
(San Cipriano)**

Vicalvaro
9

5 Minerva

2 Avenida Comunidades

Bulevar José Prat

2 Cordel de Pavones

Tren de Arganda

Valdebernardo
9

4 Bulevar Indalecio Prieto

Copérnico

Bulevar José Prat

Pavones
9

6 Hacienda de Pavones

Artilleros
9

Pico Artilleros

Vinateros
9

4 Camino Vinateros

Arroyo Belincoso

2 Avenida Doctor García Tapia

2 Félix Rodríguez de la Fuente

Poeta Blas de Otero

Alcalde Sáinz de Baranda

O'Donnell

O'Donnell
6

2 Doctor Esquerdo

Manuel Becerra
2 6

MANUEL BECERRA

071-52-1-0618

2 Número de paradas en la calle o vía indicada

Usted está aquí

Terminales Bus EMT Terminales Bus Interurbano Terminales Bus Largo Recorrido Estación de Metro y línea Cercanías Ferrocarril de Largo Recorrido Metro Ligero

Tramos afectados con desvíos alternativos

Más información: Todos los días, 24 horas
900 878 331 - 914 068 810

emtmadrid.es
App EMT





EMT MADRID

DESVÍOS PROGRAMADOS

Alteraciones de servicio

143

Manuel Becerra Villa de Vallecas



143

Manuel Becerra Villa de Vallecas



Manuel Becerra
2 6

MANUEL BECERRA
(Francisco Silvela)

Manuel Becerra
2 6

Plaza de Manuel Becerra

O'Donnell
6

Sáinz de Baranda
6 9

Conde de Casal
6

7 Doctor Esquerdo

3 El Bosco

Buenos Aires
1

3 Pío Felipe

Alto del Arenal
1

Miguel Hernández
1

7 Avenida Albufera

Carretera Vicálvaro a Vallecas

Sierra de Guadalupe
1

Vallecas
1

Avenida Democracia

Sierra de Guadalupe

Villa de Vallecas
1

VILLA DE VALLECAS
(Plaza Juan Malasaña)

143 S1 May26

2 Número de paradas en la calle o vía indicada

Usted está aquí

Terminales Bus EMT Terminales Bus Interurbano Terminales Bus Largo Recorrido Estación de Metro y línea Cercanías Ferrocarril de Largo Recorrido Metro Ligero

Villa de Vallecas
1

VILLA DE VALLECAS
(Plaza Juan Malasaña)

Vallecas
Sierra de Guadalupe
1

Jesús del Pino

Carretera Vicálvaro a Vallecas

Miguel Hernández
1

5 Avenida Albufera

Alto del Arenal
1

Santillana del Mar

Avenida Albufera

Buenos Aires
1

3 Pío Felipe

Arroyo Fontarrón

Avenida Mediterráneo

Conde de Casal
6

Sáinz de Baranda
6 9

O'Donnell
6

Manuel Becerra
2 6

9 Doctor Esquerdo

Manuel Becerra
2 6

MANUEL BECERRA
(Francisco Silvela)

143 S2 May26

2 Número de paradas en la calle o vía indicada

Usted está aquí

Terminales Bus EMT Terminales Bus Interurbano Terminales Bus Largo Recorrido Estación de Metro y línea Cercanías Ferrocarril de Largo Recorrido Metro Ligero

Tramos afectados con desvíos alternativos

Más información: Todos los días, 24 horas
900 878 331 - 914 068 810

emtmadrid.es
App EMT





EMT MADRID

DESVÍOS PROGRAMADOS

Alteraciones de servicio

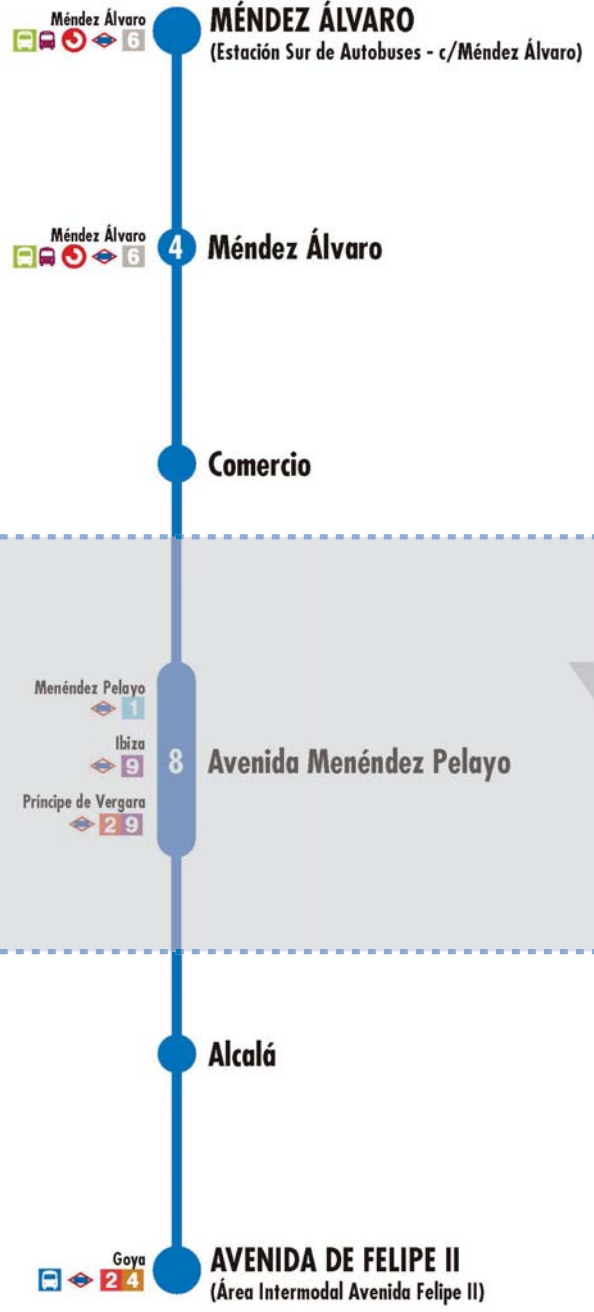
152

Avenida de Felipe II Méndez Álvaro



152

Avenida de Felipe II Méndez Álvaro



2 Número de paradas en la calle o vía indicada

Terminales Bus EMT Terminales Bus Interurbano Terminales Bus Largo Recorrido Estación de Metro y línea Renfe Cercanías Ferrocarril de Largo Recorrido Metro Ligero

152-SI-26-May14

Usted está aquí

2 Número de paradas en la calle o vía indicada

Terminales Bus EMT Terminales Bus Interurbano Terminales Bus Largo Recorrido Estación de Metro y línea Renfe Cercanías Ferrocarril de Largo Recorrido Metro Ligero

152-SI-26-May14

Usted está aquí

Tramos afectados con desvíos alternativos

Más información: Todos los días, 24 horas
900 878 331 - 914 068 810

emtmadrid.es
App EMT





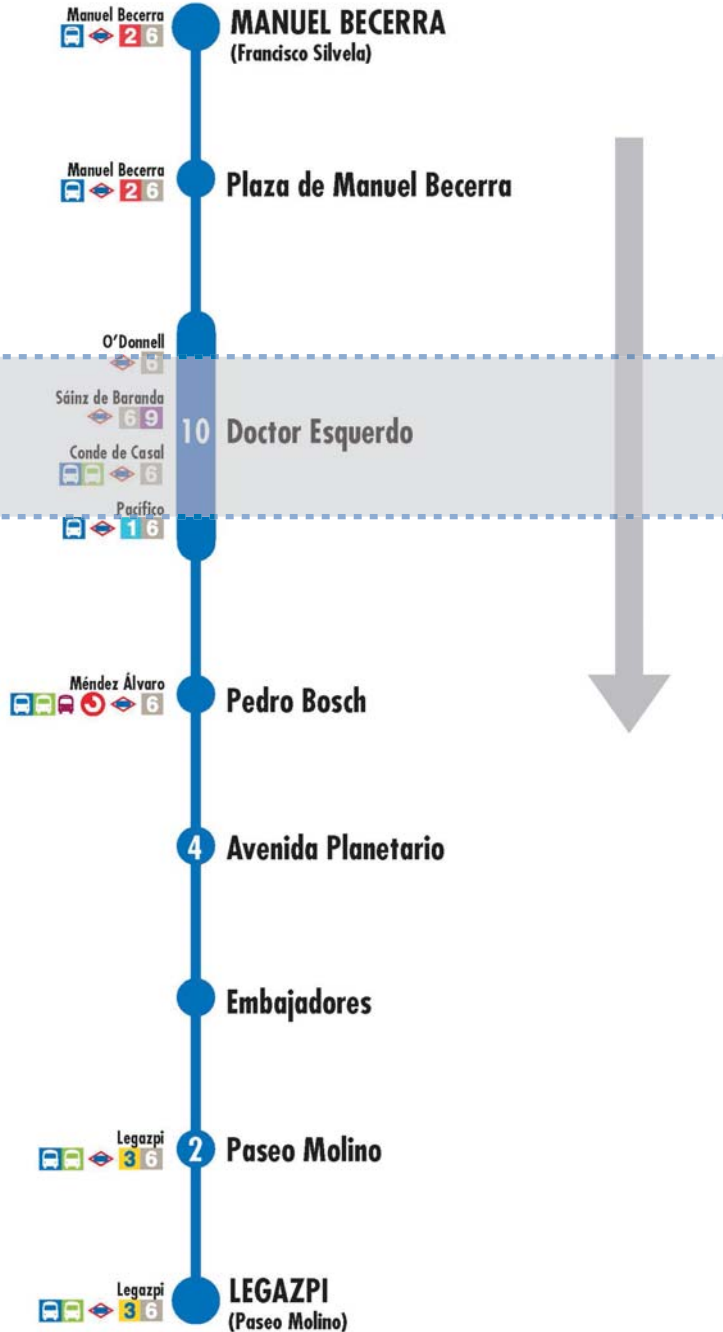
EMT MADRID

DESVÍOS PROGRAMADOS

Alteraciones de servicio

156

Manuel Becerra Legazpi



156

Manuel Becerra Legazpi



2 Número de paradas en la calle o vía indicada

Terminales Bus EMT Terminales Bus Interurbano Terminales Bus Largo Recorrido Estación de Metro y línea Cercanías Ferrocarril de Largo Recorrido Metro Ligero

2 Número de paradas en la calle o vía indicada

Terminales Bus EMT Terminales Bus Interurbano Terminales Bus Largo Recorrido Estación de Metro y línea Cercanías Ferrocarril de Largo Recorrido Metro Ligero

Tramos afectados con desvíos alternativos

Más información: Todos los días, 24 horas
900 878 331 - 914 068 810

emtmadrid.es | App EMT |



EMT MADRID

DESVÍOS PROGRAMADOS

Alteraciones de servicio

215

Avenida de Felipe II Parque de Roma



EMT MADRID

215

Avenida de Felipe II Parque de Roma



EMT MADRID

Goya 2 4 **AVENIDA FELIPE II**
(Narváez)

Ibiza 9 **2 Narváez**

Sáinz de Baranda 6 9 **4 Alcalde Sáinz de Baranda**

2 Juan Esplandiú

PARQUE DE ROMA
(Juan Esplandiú)

215-SI-26-May14

2 Número de paradas en la calle o vía indicada

Usted está aquí

Terminales Bus EMT Terminales Bus Interurbano Terminales Bus Largo Recorrido Estación de Metro y línea Renfe Cercanías Ferrocarril de Largo Recorrido Metro Ligero

PARQUE DE ROMA
(Juan Esplandiú)

2 Juan Esplandiú

Sáinz de Baranda 6 9 **4 Alcalde Sáinz de Baranda**

Ibiza 9 **2 Narváez**

Goya 2 4 **Avenida Felipe II**

Goya 2 4 **AVENIDA FELIPE II**
(Narváez)

215-SI-26-May14

2 Número de paradas en la calle o vía indicada

Usted está aquí

Terminales Bus EMT Terminales Bus Interurbano Terminales Bus Largo Recorrido Estación de Metro y línea Renfe Cercanías Ferrocarril de Largo Recorrido Metro Ligero

Tramos afectados con desvíos alternativos

Más información: Todos los días, 24 horas
900 878 331 - 914 068 810

emtmadrid.es | App EMT





EMT MADRID

DESVÍOS PROGRAMADOS

Alteraciones de servicio

C1 Circular 1



C1-S1-025

- 2 Número de paradas en la calle o vía indicada
- Terminales Bus EMT
- Terminales Bus Interurbano
- Terminales Bus Largo Recorrido
- Estación de Metro y línea
- Cercanías
- Ferrocarril de Largo Recorrido
- Metro Ligero
- Usted está aquí

Tramos afectados con desvíos alternativos

Más información: Todos los días, 24 horas
900 878 331 - 914 068 810

emtmadrid.es |
App EMT



EMT MADRID

DESVÍOS PROGRAMADOS

Alteraciones de servicio

C2 Circular 2 EMT MADRID



C2-S1-1425

- 2 Número de paradas en la calle o vía indicada
- Usted está aquí
- Terminales Bus EMT
- Terminales Bus Interurbano
- Terminales Bus Largo Recorrido
- Estación de Metro y línea
- Cercanías
- Ferrocarril de Largo Recorrido
- Metro Ligero

Tramos afectados con desvíos alternativos

Más información: Todos los días, 24 horas
900 878 331 - 914 068 810

emtmadrid.es | App EMT |



EMT MADRID

DESVÍOS PROGRAMADOS

Alteraciones de servicio

E2 EXPRES

Avenida de Felipe II Las Rosas



E2 EXPRES

Avenida de Felipe II Las Rosas



AVENIDA DE FELIPE II
(Alcalá)



2 O'Donnell

Fuente Carrantona



Plaza de Alsacia



3 Aquitania



4 Suecia



LAS ROSAS
(Avenida Niza)



LAS ROSAS
(Avenida Niza)



3 Suecia



3 Avenida de Guadalajara



Fuente Carrantona



2 O'Donnell



Avenida de Felipe II



AVENIDA DE FELIPE II
(Alcalá)

12.51-11d616

2 Número de paradas en la calle o vía indicada



Terminales Bus EMT Terminales Bus Interurbano Terminales Bus Largo Recorrido Estación de Metro y línea Renfe Cercanías Ferrocarril de Largo Recorrido Metro Ligero

12.52-11d616

2 Número de paradas en la calle o vía indicada



Terminales Bus EMT Terminales Bus Interurbano Terminales Bus Largo Recorrido Estación de Metro y línea Renfe Cercanías Ferrocarril de Largo Recorrido Metro Ligero

Tramos afectados con desvíos alternativos

Más información: Todos los días, 24 horas
900 878 331 - 914 068 810

emtmadrid.es
App EMT





EMT MADRID

DESVÍOS PROGRAMADOS

Alteraciones de servicio

E3 EXPRES

Felipe II Valderrivas



E3 EXPRES

Felipe II Valderrivas



Goya
2 4
FELIPE II
(Alcalá)

O'Donnell
2
O'Donnell

Avenida Daroca

Vicálvaro
9
San Cipriano
9
3 San Cipriano

Puerta de Arganda
9
Vicálvaro
9
Gran Vía de Este

2
Minerva

VALDERRIVAS
(Minerva)

E351-Mar19

2 Número de paradas en la calle o vía indicada

Usted está aquí

Terminales Bus EMT Terminales Bus Interurbano Terminales Bus Largo Recorrido Estación de Metro y línea Renfe Cercanías Ferrocarril de Largo Recorrido Metro Ligero

VALDERRIVAS
(Minerva)

Marmolina

Minerva

Aurora Boreal

Puerta de Arganda
9
Vicálvaro
9
Gran Vía del Este

San Cipriano
9
Vicálvaro
9
3 San Cipriano

Avenida Daroca

O'Donnell
2
O'Donnell

Goya
2 4
Avenida Felipe II

Goya
2 4
FELIPE II
(Alcalá)

E352-Mar19

2 Número de paradas en la calle o vía indicada

Usted está aquí

Terminales Bus EMT Terminales Bus Interurbano Terminales Bus Largo Recorrido Estación de Metro y línea Renfe Cercanías Ferrocarril de Largo Recorrido Metro Ligero

Tramos afectados con desvíos alternativos

Más información: Todos los días, 24 horas
900 878 331 - 914 068 810

emtmadrid.es
App EMT





EMT MADRID

DESVÍOS PROGRAMADOS

Alteraciones de servicio

E4 EXPRES

Felipe II Valdebernardo



E4-00451-Ma19

Número de paradas en la calle o vía indicada Usted está aquí
 Terminales Bus EMT Terminales Bus Interurbano Terminales Bus Largo Recorrido Estación de Metro y línea Renfe Cercanías Ferrocarril de Largo Recorrido Metro Ligero

E4 EXPRES

Felipe II Valdebernardo



E4-00452-Ma19

Número de paradas en la calle o vía indicada Usted está aquí
 Terminales Bus EMT Terminales Bus Interurbano Terminales Bus Largo Recorrido Estación de Metro y línea Renfe Cercanías Ferrocarril de Largo Recorrido Metro Ligero

Tramos afectados con desvíos alternativos

Más información: Todos los días, 24 horas
900 878 331 - 914 068 810

emtmadrid.es |
 App EMT



EMT MADRID

DESVÍOS PROGRAMADOS

Alteraciones de servicio

E5 EXPRES

Manuel Becerra El Cañaveral



E5 EXPRES

Manuel Becerra El Cañaveral



Manuel Becerra
 2 6
MANUEL BECERRA
(Francisco Silvela)

Manuel Becerra
 2 6
Plaza de Manuel Becerra

O'Donnell
 6
Doctor Esquerdo

Avenida Daroca

Vicálvaro
 9
San Cipriano
 9
3 San Cipriano

Puerta de Arganda
 9
Vicálvaro
 9
Gran Vía del Este

2 Avenida Miguel Delibes

EL CAÑAVERAL
(Blas de Lezo)

405-S1-Ma21

2 Número de paradas en la calle o vía indicada Usted está aquí

Terminales Bus EMT Terminales Bus Interurbano Terminales Bus Largo Recorrido Estación de Metro y línea Cercanías Ferrocarril de Largo Recorrido Metro Ligero

EL CAÑAVERAL
(Blas de Lezo)

2 Avenida Miguel Delibes

Puerta de Arganda
 9
Vicálvaro
 9
Gran Vía del Este

San Cipriano
 9
Vicálvaro
 9
3 San Cipriano

Avenida Daroca

O'Donnell
 6
2 O'Donnell

Goya
 2 4
Narvárez

Alcalá

Manuel Becerra
 2 6
MANUEL BECERRA
(Francisco Silvela)

405-S2-Ma21

2 Número de paradas en la calle o vía indicada Usted está aquí

Terminales Bus EMT Terminales Bus Interurbano Terminales Bus Largo Recorrido Estación de Metro y línea Cercanías Ferrocarril de Largo Recorrido Metro Ligero

Tramos afectados con desvíos alternativos

Más información: Todos los días, 24 horas
900 878 331 - 914 068 810

emtmadrid.es |
App EMT

